

# 华夏永福养老理财混合型证券投资基金 2016 年年度报告摘要

2016 年 12 月 31 日

基金管理人：华夏基金管理有限公司

基金托管人：中国农业银行股份有限公司

报告送出日期：二〇一七年三月二十九日

## §1 重要提示

基金管理人的董事会、董事保证本报告所载资料不存在虚假记载、误导性陈述或重大遗漏，并对其内容的真实性、准确性和完整性承担个别及连带的法律责任。本年度报告已经三分之二以上独立董事签字同意，并由董事长签发。

基金托管人中国农业银行股份有限公司根据本基金合同规定，于 2017 年 3 月 27 日复核了本报告中的财务指标、净值表现、利润分配情况、财务会计报告、投资组合报告等内容，保证复核内容不存在虚假记载、误导性陈述或者重大遗漏。

基金管理人承诺以诚实信用、勤勉尽责的原则管理和运用基金资产，但不保证基金一定盈利。

基金的过往业绩并不代表其未来表现。投资有风险，投资者在作出投资决策前应仔细阅读本基金的招募说明书及其更新。

本报告中的财务资料经审计，普华永道中天会计师事务所（特殊普通合伙）为本基金出具了无保留意见的审计报告，请投资者注意阅读。

本报告期自 2016 年 1 月 1 日起至 12 月 31 日止。

本年度报告摘要摘自年度报告正文，投资者欲了解详细内容，应阅读年度报告正文。

## §2 基金简介

### 2.1 基金基本情况

|                 |                   |                 |
|-----------------|-------------------|-----------------|
| 基金名称            | 华夏永福养老理财混合型证券投资基金 |                 |
| 基金简称            | 华夏永福养老理财混合        |                 |
| 基金主代码           | 000121            |                 |
| 基金运作方式          | 契约型开放式            |                 |
| 基金合同生效日         | 2013年8月13日        |                 |
| 基金管理人           | 华夏基金管理有限公司        |                 |
| 基金托管人           | 中国农业银行股份有限公司      |                 |
| 报告期末基金份额总额      | 625,589,534.15份   |                 |
| 基金合同存续期         | 不定期               |                 |
| 下属分级基金的基金简称     | 华夏永福养老理财混合<br>A   | 华夏永福养老理财混合<br>C |
| 下属分级基金的交易代码     | 000121            | 002166          |
| 报告期末下属分级基金的份额总额 | 625,589,534.15份   | -份              |

### 2.2 基金产品说明

|        |                                                     |
|--------|-----------------------------------------------------|
| 投资目标   | 在严格控制风险的前提下，追求稳定的绝对回报。                              |
| 投资策略   | 本基金主要通过采取资产配置策略、债券投资策略、股票投资策略、股指期货投资策略等投资策略以实现投资目标。 |
| 业绩比较基准 | 一年定期存款税后利率+2%。                                      |
| 风险收益特征 | 本基金为混合型基金，其长期平均风险和预期收益率低于股票基金，高于债券基金、货币市场基金。        |

### 2.3 基金管理人和基金托管人

| 项目          |      | 基金管理人                | 基金托管人              |
|-------------|------|----------------------|--------------------|
| 名称          |      | 华夏基金管理有限公司           | 中国农业银行股份有限公司       |
| 信息披露<br>负责人 | 姓名   | 张静                   | 林葛                 |
|             | 联系电话 | 400-818-6666         | 010-66060069       |
|             | 电子邮箱 | service@ChinaAMC.com | tgxxpl@abchina.com |
| 客户服务电话      |      | 400-818-6666         | 95599              |
| 传真          |      | 010-63136700         | 010-68121816       |

### 2.4 信息披露方式

|                     |                  |
|---------------------|------------------|
| 登载基金年度报告正文的管理人互联网网址 | www.ChinaAMC.com |
| 基金年度报告备置地点          | 基金管理人和基金托管人的住所   |

### §3 主要财务指标、基金净值表现及利润分配情况

#### 3.1 主要会计数据和财务指标

金额单位：人民币元

| 3.1.1<br>期间<br>数据<br>和指<br>标           | 2016 年           |                  | 2015 年           |                  | 2014 年           |                              |
|----------------------------------------|------------------|------------------|------------------|------------------|------------------|------------------------------|
|                                        | 华夏永福养老<br>理财混合 A | 华夏永福养<br>老理财混合 C | 华夏永福养老理<br>财混合 A | 华夏永福养老理<br>财混合 C | 华夏永福养老<br>理财混合 A | 华夏<br>永福养<br>老理<br>财混<br>合 C |
| 本 期<br>已 实<br>现 收<br>益                 | 61,052,537.20    | 4,128,398.72     | 351,367,289.80   | 3,299,419.48     | 32,953,153.30    | -                            |
| 本 期<br>利 润                             | 33,910,347.27    | -5,652,336.14    | 331,904,381.48   | 9,817,440.68     | 77,563,350.37    | -                            |
| 加 权<br>平 均<br>基 金<br>份 额<br>本 期<br>利 润 | 0.0304           | -0.0894          | 0.1383           | 0.0115           | 0.2405           | -                            |
| 本 期<br>加 权<br>平 均<br>净 值<br>利 润<br>率   | 2.32%            | -6.20%           | 9.90%            | 0.80%            | 22.32%           | -                            |
| 本 期<br>基 金<br>份 额<br>净 值<br>增 长<br>率   | 2.97%            | -0.62%           | 18.14%           | 0.84%            | 21.55%           | -                            |
| 3.1.2<br>期 末<br>数 据                    | 2016 年末          |                  | 2015 年末          |                  | 2014 年末          |                              |
|                                        | 华夏永福养老<br>理财混合 A | 华夏永福养<br>老理财混合 C | 华夏永福养老理<br>财混合 A | 华夏永福养老理<br>财混合 C | 华夏永福养老<br>理财混合 A | 华夏                           |

|              |                |              |                  |                  |                |              |
|--------------|----------------|--------------|------------------|------------------|----------------|--------------|
| 和指标          |                |              |                  |                  |                | 永福养老理财混合 C   |
| 期末可供分配利润     | 216,517,176.76 | -            | 441,800,572.68   | 251,722,162.22   | 71,095,027.27  | -            |
| 期末可供分配基金份额利润 | 0.3461         | -            | 0.2757           | 0.2754           | 0.1200         | -            |
| 期末基金资产净值     | 931,365,998.83 | -            | 2,316,727,385.80 | 1,321,152,404.03 | 725,006,384.48 | -            |
| 期末基金份额净值     | 1.489          | -            | 1.446            | 1.446            | 1.224          | -            |
| 3.1.3 累计期末指标 | 2016 年末        |              | 2015 年末          |                  | 2014 年末        |              |
|              | 华夏永福养老理财混合 A   | 华夏永福养老理财混合 C | 华夏永福养老理财混合 A     | 华夏永福养老理财混合 C     | 华夏永福养老理财混合 A   | 华夏永福养老理财混合 C |
| 基金份额累计净值增长   | 48.90%         | 0.21%        | 44.60%           | 0.84%            | 22.40%         | -            |

|   |  |  |  |  |  |  |
|---|--|--|--|--|--|--|
| 率 |  |  |  |  |  |  |
|---|--|--|--|--|--|--|

注：①所述基金业绩指标不包括持有人认购或交易基金的各项费用，计入费用后实际收益水平要低于所列数字。

②本期已实现收益指基金本期利息收入、投资收益、其他收入（不含公允价值变动收益）扣除相关费用后的余额，本期利润为本期已实现收益加上本期公允价值变动收益。

③期末可供分配利润为期末资产负债表中未分配利润与未分配利润中已实现部分的孰低数。

### 3.2 基金净值表现

#### 3.2.1 基金份额净值增长率及其与同期业绩比较基准收益率的比较

华夏永福养老理财混合 A:

| 阶段         | 份额净值增长率① | 份额净值增长率标准差② | 业绩比较基准收益率③ | 业绩比较基准收益率标准差④ | ①-③    | ②-④   |
|------------|----------|-------------|------------|---------------|--------|-------|
| 过去三个月      | -0.60%   | 0.17%       | 0.88%      | 0.00%         | -1.48% | 0.17% |
| 过去六个月      | 1.50%    | 0.15%       | 1.77%      | 0.00%         | -0.27% | 0.15% |
| 过去一年       | 2.97%    | 0.16%       | 3.51%      | 0.00%         | -0.54% | 0.16% |
| 过去三年       | 47.86%   | 0.28%       | 12.60%     | 0.00%         | 35.26% | 0.28% |
| 自基金合同生效起至今 | 48.90%   | 0.26%       | 14.52%     | 0.00%         | 34.38% | 0.26% |

华夏永福养老理财混合 C:

| 阶段                     | 份额净值增长率① | 份额净值增长率标准差② | 业绩比较基准收益率③ | 业绩比较基准收益率标准差④ | ①-③    | ②-④   |
|------------------------|----------|-------------|------------|---------------|--------|-------|
| 2016年1月1日至2016年2月29日   | -0.62%   | 0.20%       | 0.57%      | 0.00%         | -1.19% | 0.20% |
| 2015年11月24日至2016年2月29日 | 0.21%    | 0.16%       | 1.23%      | 0.00%         | -1.02% | 0.16% |

注：2016年3月1日至12月31日期间，华夏永福养老理财混合C类基金份额为零。

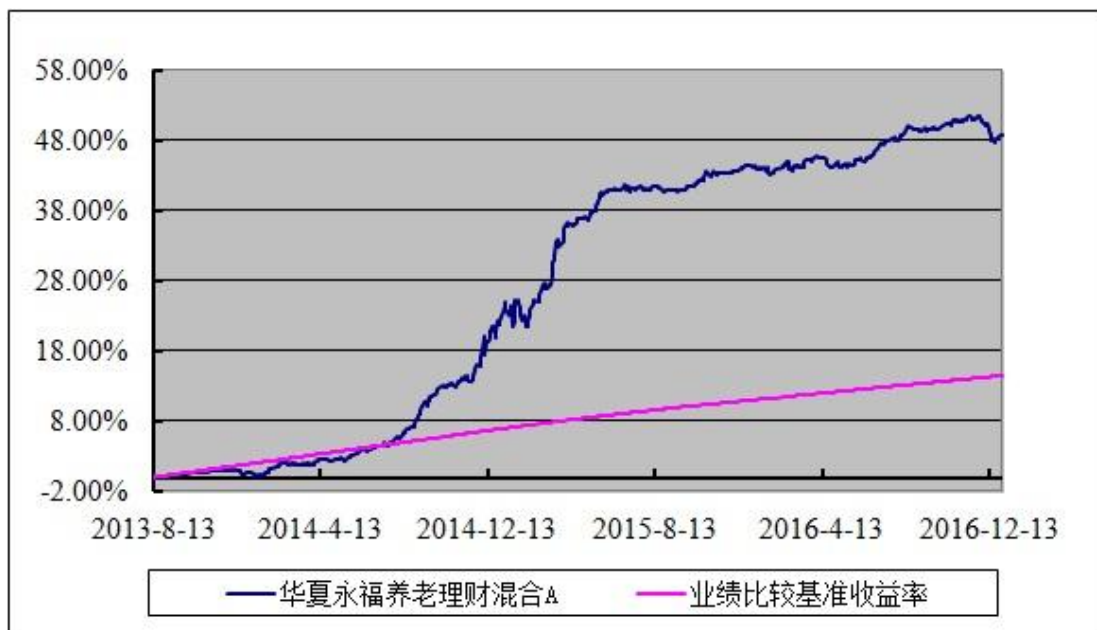
#### 3.2.2 自基金合同生效以来基金份额累计净值增长率变动及其与同期业绩比较基准收益率变动的比较

华夏永福养老理财混合型证券投资基金

份额累计净值增长率与业绩比较基准收益率历史走势对比图

(2013年8月13日至2016年12月31日)

华夏永福养老理财混合 A



华夏永福养老理财混合 C



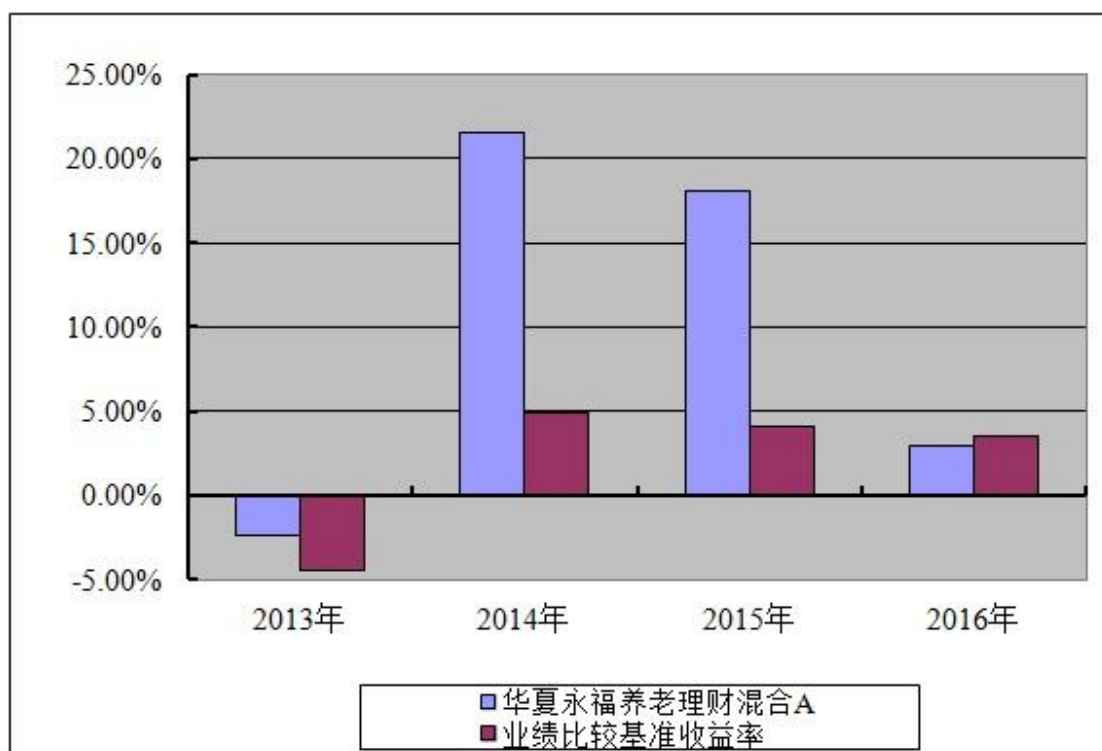
注：2016 年 3 月 1 日至 12 月 31 日期间， 华夏永福养老理财混合 C 类基金份额为零。

3.2.3 自基金合同生效以来基金每年净值增长率及其与同期业绩比较基准收益率的比较

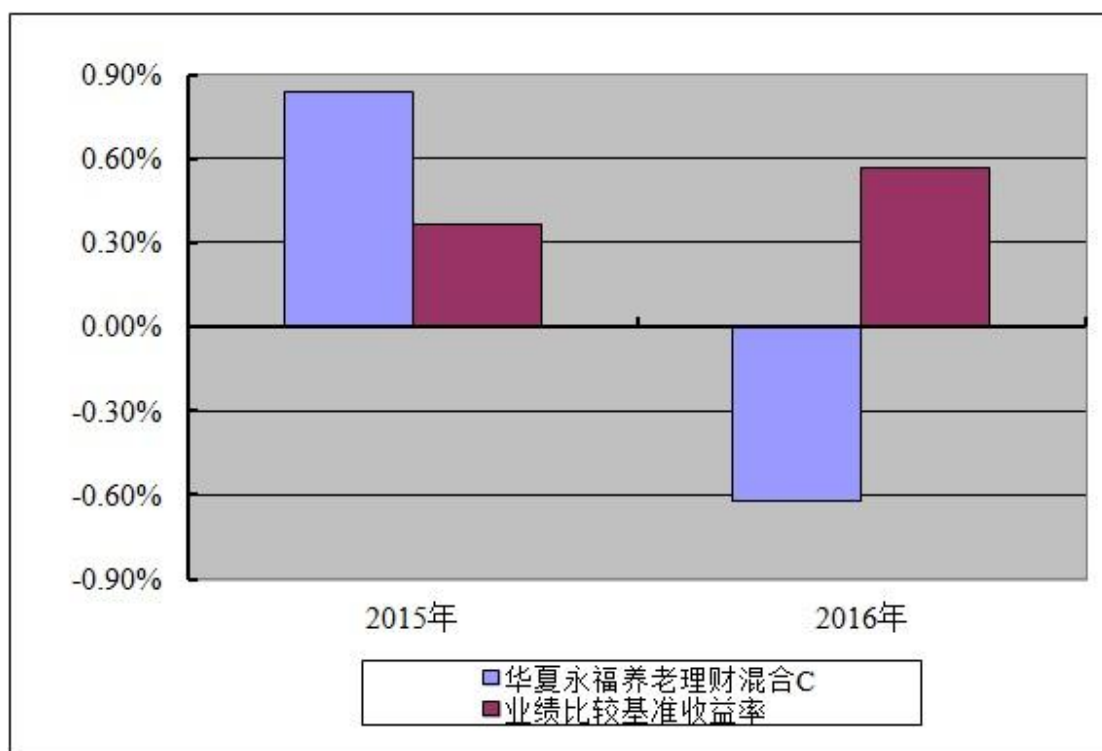
华夏永福养老理财混合型证券投资基金

自基金合同生效以来基金每年净值增长率及其与同期业绩比较基准收益率的对比图

华夏永福养老理财混合 A



华夏永福养老理财混合 C



注：本基金合同于 2013 年 8 月 13 日生效，合同生效当年按实际存续期计算，不按整个自然年度进行折算。

### 3.3 过去三年基金的利润分配情况

本基金过去三年无利润分配事项。



## §4 管理人报告

### 4.1 基金管理人及基金经理情况

#### 4.1.1 基金管理人及其管理基金的经验

华夏基金管理有限公司成立于 1998 年 4 月 9 日，是经中国证监会批准成立的首批全国性基金管理公司之一。公司总部设在北京，在北京、上海、深圳、成都、南京、杭州、广州和青岛设有分公司，在香港、深圳、上海设有子公司。公司是首批全国社保基金管理人、首批企业年金基金管理人、境内首批 QDII 基金管理人、境内首只 ETF 基金管理人、境内首只沪港通 ETF 基金管理人、首批内地与香港基金互认基金管理人、首批基本养老保险基金投资管理人资格，以及特定客户资产管理人、保险资金投资管理人，香港子公司是首批 RQFII 基金管理人。华夏基金是业务领域最广泛的基金管理公司之一。

华夏基金以深入的投资研究为基础，尽力捕捉市场机会，为投资人谋求良好的回报。根据银河证券基金研究中心基金业绩统计报告，在基金分类排名中（截至 2016 年 12 月 30 日数据），华夏策略混合在 75 只灵活配置混合型基金（股票上限 80%）中排名第 7，华夏医疗健康混合 A 及华夏兴华混合 A 分别在 58 只偏股型基金（股票上限 95%）中排名第 10 和第 13，华夏沪深 300 指数增强 A 在 39 只增强指数股票型基金中排名第 12；固定收益类产品中，华夏理财 30 天债券在 38 只短期理财债券型基金中排名第 9，华夏薪金宝货币在 194 只货币型基金中排名第 13。

2016 年，在《中国证券报》主办的第十三届中国基金业金牛奖的评选中，华夏基金获得“2015 年度被动投资金牛基金公司”奖；在《上海证券报》主办的第十三届中国“金基金”奖评选中，华夏基金获得“2015 年度金基金·债券投资回报基金管理公司”奖。

在客户服务方面，2016 年，华夏基金继续以客户需求为导向，努力提高客户使用的便利性和服务体验：（1）改进业务流程，客户可通过网上交易系统自助办理退款、重置密码、上传换卡资料等业务，还可自助办理资产证明和盖章对账单，业务处理更加高效便捷；（2）增加交易渠道，与滴滴出行合作推出滴滴金桔宝理财，并上线华夏财富网上交易系统，增加直销定投通等功能，为客户提供更多优惠便捷的理财渠道，提高交易便利性；（3）开展“你定，我投”、“客

户个性化白皮书”、“2016 活期通年底晒账单”、2016 北京马拉松等系列宣传活动，为客户提供多样化的关怀服务。

#### 4.1.2 基金经理（或基金经理小组）及基金经理助理简介

| 姓名  | 职务                    | 任本基金的基金经理期限 |      | 证券从业年限 | 说明                                                                                                                                     |
|-----|-----------------------|-------------|------|--------|----------------------------------------------------------------------------------------------------------------------------------------|
|     |                       | 任职日期        | 离任日期 |        |                                                                                                                                        |
| 刘鲁旦 | 本基金的基金经理、董事总经理、固定收益总监 | 2015-07-16  | -    | 12 年   | 美国波士顿学院金融学专业博士。曾任德意志银行美国公司全球市场部新兴市场研究员、美国 SAC 资本管理公司高级分析师、美国摩根士丹利资产管理公司固定收益投资部投资经理、副总裁等。2009 年 5 月加入华夏基金管理有限公司，曾任固定收益部投资经理、固定收益部副总经理等。 |
| 何家琪 | 本基金的基金经理、固定收益部副总裁     | 2016-09-05  | -    | 4 年    | 清华大学应用经济学硕士。2012 年 7 月加入华夏基金管理有限公司，曾任固定收益部研究员、基金经理助理等。                                                                                 |

注：①上述任职日期、离任日期根据本基金管理人对外披露的任免日期填写。

②证券从业的含义遵从行业协会《证券业从业人员资格管理办法》的相关规定。

#### 4.2 管理人对报告期内本基金运作合规守信情况的说明

报告期内，本基金管理人严格遵守《中华人民共和国证券投资基金法》、《公开募集证券投资基金运作管理办法》、《证券投资基金管理公司公平交易制度指导意见》、《基金管理公司开展投资、研究活动防控内幕交易指导意见》、基金合同和其他有关法律法规，本着诚实信用、勤勉尽责、安全高效的原则管理和运用基金资产，在严格控制投资风险的基础上，为基金份额持有人谋求最大利益，没有损害基金份额持有人利益的行为。

#### 4.3 管理人对报告期内公平交易情况的专项说明

##### 4.3.1 公平交易制度和控制方法

本基金管理人根据《证券投资基金管理公司公平交易制度指导意见》等法规制定了《华夏基金管理有限公司公平交易制度》。公司通过科学、制衡的投资决策体系，加强交易分配环节的内部控制，并通过工作制度、流程和技术手段保证公平交易原则的实现。同时，通过监察稽核、事后分析和信息披露来保证公平交易过程和结果的监督。

#### 4.3.2 公平交易制度的执行情况

本基金管理人一贯公平对待旗下管理的所有基金和组合，制定并严格遵守相应的制度和流程，通过系统和人工等方式在各环节严格控制交易公平执行。报告期内，本基金管理人严格执行了《证券投资基金管理公司公平交易制度指导意见》和《华夏基金管理有限公司公平交易制度》的规定。

本基金管理人通过统计检验的方法对管理的不同投资组合，在不同时间窗下（1 日内、3 日内、5 日内）的本年度同向交易价差进行了专项分析，未发现违反公平交易原则的异常情况。

#### 4.3.3 异常交易行为的专项说明

报告期内未发现本基金存在异常交易行为。

报告期内，未出现涉及本基金的交易所公开竞价同日反向交易成交较少的单边交易量超过该证券当日成交量 5% 的情况。

### 4.4 管理人对报告期内基金的投资策略和业绩表现的说明

#### 4.4.1 报告期内基金投资策略和运作分析

2016 年，国际方面，美国经济稳中向好，经济增长和通胀水平都在稳步上升，美国大选尘埃落定，特朗普的经济政策取向导致全球通胀预期升温，美元随后突破 100 大关，创下 2002 年以来的新高。美债到期收益率年内大幅上行，美联储在 12 月加息，并对 2017 年的加息预期提升至 3 次，较市场预期更为鹰派。欧元区虽然矛盾众多，但也显现出了一些积极因素，欧央行维持了当前的利率水平，但在 QE 规模上显示出有缩减的意愿，欧元区 PMI 也已出现回升迹象，但整体经济增长水平仍较为疲弱，尤其是难民问题持续困扰欧洲各国。日本央行同样维持了当前的利率水平，日元在 4 季度贬值幅度较大，是美元指数升高的主要推手之一，日本的经济增长仍然在主要发达经济体中相对偏弱，目前也没有看到行之有效的办法摆脱这种困境。大宗商品方面，2016 年各类大宗原材料价格大幅

上涨，黑色产业链涨幅尤为巨大，原油价格也从底部回升至 50 美元以上，黄金价格全年波动较大，年初受到全球负利率影响上涨明显，后在 4 季度受制于特朗普上任后对美国实际利率抬升的担忧出现明显下跌。国内方面，2016 年经济呈现前低后高的走势，上游行业的供给侧结构性改革成为全年经济的主线。10 月以来，全国主要一二线城市纷纷出台房地产调控政策以抑制房地产价格快速上涨。上游原材料价格的上涨直接推动了 PPI 的超预期上升，CPI 上行幅度虽相对较小，但在短期一两个季度内也进入了上升通道，通胀压力有所抬升。

债券市场在 2016 年整体呈现出先涨后跌的走势，3 季度之前的上涨主要源于债券市场供需格局有利，且央行货币政策总体偏宽松，市场在缺乏合意资产配置时大量资金涌入债券市场，推动了债券到期收益率下行；4 季度金融去杠杆以及抑制资产泡沫的政策导向使得央行在货币政策方面有所收紧，叠加特朗普当选美国总统刺激美元大涨，国内外汇流出压力加剧，进一步导致了银行间的资金趋紧，债市在流动性冲击下出现猛烈下跌。权益市场在年初熔断之后大致呈现慢牛格局，尤其是以大盘蓝筹为主的上证 50 指数表现较好，而创业板指数受制于估值压力以及新股 IPO 加速影响，全年跌幅较大。

报告期内，本基金对权益仓位进行了灵活操作，减持了长端利率债以及部分信用债，并积极参与了新股申购。

#### 4.4.2 报告期内基金的业绩表现

截至 2016 年 12 月 31 日，华夏永福养老理财混合 A 基金份额净值为 1.489 元，本报告期份额净值增长率 2.97%，同期业绩比较基准增长率为 3.51%。

#### 4.5 管理人对宏观经济、证券市场及行业走势的简要展望

展望 2017 年，国内经济依然以稳为主，政策导向以去杠杆和防风险为主，外汇压力仍将持续，市场流动性难以出现根本性好转，此外短期通胀压力有可能继续上升。基于上述背景，债券市场的趋势性机会可能还需要等待，我们需要密切关注特朗普正式上任之后的政策导向和执行情况，这将对今年国内债券市场的走向产生深远影响。

股市在 2017 年可能仍将以结构性机会为主，增量资金方面主要观察沪深港通以及养老保险资金的入场，但去杠杆和防风险的政策导向仍会打压股市的风险偏好。此外，2017 年海外仍将面临诸多不确定性，美国新总统的执政方针以及

欧洲各国的大选进程都将影响国内市场，股市的中线机会可能还是来自于改革方向，一方面，改革是 2017 年的既定方针，另一方面，改革进程在 2016 年实际上是低于预期的，市场正处于重新产生新预期的过程中。配置方面将积极关注农业、军工和国企改革相关板块，同时对估值合理的成长股继续逢低配置。

2017 年，本基金将控制债券组合久期和权益类仓位以保持基金净值较低的波动性，此外将继续参与一级市场新股申购，以期获得稳定收益。

珍惜基金份额持有人的每一份投资和每一份信任，本基金将继续奉行华夏基金管理有限公司“为信任奉献回报”的经营理念，规范运作，审慎投资，勤勉尽责地为基金份额持有人谋求长期、稳定的回报。

#### 4.6 管理人内部有关本基金的监察稽核工作情况

本报告期内，基金管理人持续加强合规管理、风险控制和监察稽核工作。在合规管理方面，公司制定了合规风险管理制度、风险隔离制度、员工违规违纪处理制度，修订了保密管理制度和员工培训制度，进一步完善合规制度建设；公司开展多种形式的合规培训，重点加强了投资研究和基金销售业务条线的合规教育，不断提升员工的合规守法意识；强化事前事中合规风险管理，严格审核信息披露文件、基金宣传推介材料，加强了对微信等新媒体宣传材料的合规审核，防范各类合规风险。在风险管理方面，公司秉承全员风险管理的理念，采取事前防范、事中控制和事后监督等三阶段工作，加强对日常投资运作的管理和监控，督促投研交易业务的合规开展；在监察稽核方面，公司定期和不定期开展多项内部稽核，对投资研究、基金交易、市场销售、后台运作等关键业务和岗位进行检查监督，促进公司业务合规运作、稳健经营。

报告期内，本基金管理人所管理的基金整体运作合法合规。本基金管理人将继续以风险控制为核心，坚持基金份额持有人利益优先的原则，提高监察稽核工作的科学性和有效性，切实保障基金安全、合规运作。

#### 4.7 管理人对报告期内基金估值程序等事项的说明

根据中国证监会相关规定及基金合同约定，本基金管理人应严格按照新准则、中国证监会相关规定和基金合同关于估值的约定，对基金所持有的投资品种进行估值。本基金托管人根据法律法规要求履行估值及净值计算的复核责任。会计师事务所所在估值调整导致基金资产净值的变化在 0.25% 以上时对所采用的相

关估值模型、假设及参数的适当性发表审核意见并出具报告。定价服务机构按照商业合同约定提供定价服务。其中，本基金管理人为了确保估值工作的合规开展，建立了负责估值工作决策和执行的专门机构，组成人员包括主管基金运营的公司领导或其授权人、督察长、投资风控工作负责人、证券研究工作负责人、合规负责人及基金会计工作负责人等，以上人员具有丰富的风控、证券研究、合规、会计方面的专业经验。同时，根据基金管理公司制定的相关制度，估值工作决策机构的成员中不包括基金经理。本报告期内，参与估值流程各方之间无重大利益冲突。

#### 4.8 管理人对报告期内基金利润分配情况的说明

本基金本报告期未进行利润分配，符合相关法规及基金合同的规定。

#### 4.9 报告期内管理人对本基金持有人数或基金资产净值预警情形的说明

报告期内，本基金未出现连续二十个工作日基金份额持有人数量不满二百人或者基金资产净值低于五千万元的情形。

## §5 托管人报告

### 5.1 报告期内本基金托管人遵规守信情况声明

在托管本基金的过程中，本基金托管人中国农业银行股份有限公司严格遵守《证券投资基金法》相关法律法规的规定以及基金合同、托管协议的约定，对本基金基金管理人—华夏基金管理有限公司 2016 年 1 月 1 日至 2016 年 12 月 31 日基金的投资运作，进行了认真、独立的会计核算和必要的投资监督，认真履行了托管人的义务，没有从事任何损害基金份额持有人利益的行为。

### 5.2 托管人对报告期内本基金投资运作遵规守信、净值计算、利润分配等情况的说明

本托管人认为，华夏基金管理有限公司在本基金的投资运作、基金资产净值的计算、基金份额申购赎回价格的计算、基金费用开支及利润分配等问题上，不存在损害基金份额持有人利益的行为；在报告期内，严格遵守了《证券投资基金法》等有关法律法规，在各重要方面的运作严格按照基金合同的规定进行。

### 5.3 托管人对本年度报告中财务信息等内容的真实、准确和完整发表意见

本托管人认为，华夏基金管理有限公司的信息披露事务符合《证券投资基金信息披露管理办法》及其他相关法律法规的规定，基金管理人所编制和披露的本

基金年度报告中的财务指标、净值表现、收益分配情况、财务会计报告、投资组合报告等信息真实、准确、完整，未发现有损害基金持有人利益的行为。

## §6 审计报告

普华永道中天审字(2017)第 20584 号

华夏永福养老理财混合型证券投资基金全体基金份额持有人：

我们审计了后附的华夏永福养老理财混合型证券投资基金（以下简称“华夏永福养老理财混合基金”）的财务报表，包括 2016 年 12 月 31 日的资产负债表、2016 年度的利润表和所有者权益（基金净值）变动表以及财务报表附注。

### 6.1 管理层对财务报表的责任

编制和公允列报财务报表是华夏永福养老理财混合基金的基金管理人华夏基金管理有限公司管理层的责任。这种责任包括：（1）按照企业会计准则和中国证券监督管理委员会(以下简称“中国证监会”)、中国证券投资基金业协会(以下简称“中国基金业协会”)发布的有关规定及允许的基金行业实务操作编制财务报表，并使其实现公允反映；（2）设计、执行和维护必要的内部控制，以使财务报表不存在由于舞弊或错误导致的重大错报。

### 6.2 注册会计师的责任

我们的责任是在执行审计工作的基础上对财务报表发表审计意见。我们按照中国注册会计师审计准则的规定执行了审计工作。中国注册会计师审计准则要求我们遵守中国注册会计师职业道德守则，计划和执行审计工作以对财务报表是否存在重大错报获取合理保证。

审计工作涉及实施审计程序，以获取有关财务报表金额和披露的审计证据。选择的审计程序取决于注册会计师的判断，包括对由于舞弊或错误导致的财务报表重大错报风险的评估。在进行风险评估时，注册会计师考虑与财务报表编制和公允列报相关的内部控制，以设计恰当的审计程序，但目的并非对内部控制的有效性发表意见。审计工作还包括评价管理层选用会计政策的恰当性和作出会计估计的合理性，以及评价财务报表的总体列报。

我们相信，我们获取的审计证据是充分、适当的，为发表审计意见提供了基础。

### 6.3 审计意见

我们认为，上述华夏永福养老理财混合基金的财务报表在所有重大方面按照企业会计准则和在财务报表附注中所列示的中国证监会、中国基金业协会发布的有关规定及允许的基金行业实务操作编制，公允反映了华夏永福养老理财混合基金 2016 年 12 月 31 日的财务状况以及 2016 年度的经营成果和基金净值变动情况。

普华永道中天会计师事务所（特殊普通合伙） 注册会计师 许康玮 赵雪

上海市湖滨路 202 号企业天地 2 号楼普华永道中心 11 楼

2017 年 3 月 10 日

## §7 年度财务报表

### 7.1 资产负债表

会计主体：华夏永福养老理财混合型证券投资基金

报告截止日：2016 年 12 月 31 日

单位：人民币元

| 资产              | 附注号        | 本期末<br>2016 年 12 月 31 日 | 上年度末<br>2015 年 12 月 31 日 |
|-----------------|------------|-------------------------|--------------------------|
| <b>资产：</b>      |            |                         |                          |
| 银行存款            |            | 18,687,568.84           | 6,947,249.73             |
| 结算备付金           |            | 2,097,492.05            | 31,237,121.55            |
| 存出保证金           |            | 165,366.35              | 861,982.10               |
| 交易性金融资产         |            | 899,340,812.41          | 2,179,037,241.28         |
| 其中：股票投资         |            | 61,462,555.62           | 119,354,362.95           |
| 基金投资            |            | -                       | -                        |
| 债券投资            |            | 793,512,406.79          | 2,059,682,878.33         |
| 资产支持证券投资        |            | 44,365,850.00           | -                        |
| 贵金属投资           |            | -                       | -                        |
| 衍生金融资产          |            | -                       | -                        |
| 买入返售金融资产        |            | 9,500,000.00            | 1,400,000,000.00         |
| 应收证券清算款         |            | -                       | 1,137,884.87             |
| 应收利息            |            | 9,823,482.81            | 25,512,160.13            |
| 应收股利            |            | -                       | -                        |
| 应收申购款           |            | 41,303.37               | 74,817.63                |
| 递延所得税资产         |            | -                       | -                        |
| 其他资产            |            | -                       | -                        |
| 资产总计            |            | 939,656,025.83          | 3,644,808,457.29         |
| <b>负债和所有者权益</b> | <b>附注号</b> | <b>本期末</b>              | <b>上年度末</b>              |



|               |  | 2016 年 12 月 31 日 | 2015 年 12 月 31 日 |
|---------------|--|------------------|------------------|
| <b>负债：</b>    |  |                  |                  |
| 短期借款          |  | -                | -                |
| 交易性金融负债       |  | -                | -                |
| 衍生金融负债        |  | -                | -                |
| 卖出回购金融资产款     |  | -                | -                |
| 应付证券清算款       |  | 6,499,222.50     | -                |
| 应付赎回款         |  | 252,331.57       | 1,739,236.78     |
| 应付管理人报酬       |  | 718,947.21       | 2,774,806.31     |
| 应付托管费         |  | 159,766.05       | 616,623.63       |
| 应付销售服务费       |  | -                | 335,224.57       |
| 应付交易费用        |  | 589,759.67       | 1,302,776.17     |
| 应交税费          |  | -                | -                |
| 应付利息          |  | -                | -                |
| 应付利润          |  | -                | -                |
| 递延所得税负债       |  | -                | -                |
| 其他负债          |  | 70,000.00        | 160,000.00       |
| 负债合计          |  | 8,290,027.00     | 6,928,667.46     |
| <b>所有者权益：</b> |  |                  |                  |
| 实收基金          |  | 625,589,534.15   | 2,516,267,613.61 |
| 未分配利润         |  | 305,776,464.68   | 1,121,612,176.22 |
| 所有者权益合计       |  | 931,365,998.83   | 3,637,879,789.83 |
| 负债和所有者权益总计    |  | 939,656,025.83   | 3,644,808,457.29 |

注：报告截止日 2016 年 12 月 31 日，华夏永福养老理财混合 A 基金份额净值 1.489 元；华夏永福养老理财混合基金份额总额 625,589,534.15 份（其中 A 类 625,589,534.15 份，C 类 0.00 份）。

## 7.2 利润表

会计主体：华夏永福养老理财混合型证券投资基金

本报告期：2016 年 1 月 1 日至 2016 年 12 月 31 日

单位：人民币元

| 项目     | 附注号 | 本期                                  | 上年度可比期间                             |
|--------|-----|-------------------------------------|-------------------------------------|
|        |     | 2016 年 1 月 1 日至<br>2016 年 12 月 31 日 | 2015 年 1 月 1 日至<br>2015 年 12 月 31 日 |
| 一、收入   |     | 48,666,467.87                       | 390,421,053.81                      |
| 1.利息收入 |     | 50,901,766.63                       | 88,998,405.80                       |

|                              |  |                       |                       |
|------------------------------|--|-----------------------|-----------------------|
| 其中：存款利息收入                    |  | 533,671.18            | 6,626,781.57          |
| 债券利息收入                       |  | 48,704,193.15         | 74,152,578.65         |
| 资产支持证券利息收入                   |  | 198,765.24            | -                     |
| 买入返售金融资产收入                   |  | 1,465,137.06          | 8,219,045.58          |
| 其他利息收入                       |  | -                     | -                     |
| <b>2.投资收益（损失以“-”填列）</b>      |  | <b>34,193,979.31</b>  | <b>303,936,486.63</b> |
| 其中：股票投资收益                    |  | 16,188,558.10         | 254,146,319.99        |
| 基金投资收益                       |  | -                     | -                     |
| 债券投资收益                       |  | 17,413,175.86         | 47,741,199.62         |
| 资产支持证券投资收益                   |  | -                     | -                     |
| 贵金属投资收益                      |  | -                     | -                     |
| 衍生工具收益                       |  | -                     | -                     |
| 股利收益                         |  | 592,245.35            | 2,048,967.02          |
| <b>3.公允价值变动收益（损失以“-”号填列）</b> |  | <b>-36,922,924.79</b> | <b>-12,944,887.12</b> |
| <b>4.汇兑收益（损失以“-”号填列）</b>     |  | <b>-</b>              | <b>-</b>              |
| <b>5.其他收入（损失以“-”号填列）</b>     |  | <b>493,646.72</b>     | <b>10,431,048.50</b>  |
| <b>减：二、费用</b>                |  | <b>20,408,456.74</b>  | <b>48,699,231.65</b>  |
| 1.管理人报酬                      |  | 14,492,977.05         | 30,680,525.25         |
| 2.托管费                        |  | 3,220,661.47          | 6,817,894.58          |
| 3.销售服务费                      |  | 286,098.48            | 389,912.69            |
| 4.交易费用                       |  | 1,615,390.18          | 3,724,581.84          |
| 5.利息支出                       |  | 562,676.96            | 6,813,273.11          |
| 其中：卖出回购金融资产支出                |  | 562,676.96            | 6,813,273.11          |
| 6.其他费用                       |  | 230,652.60            | 273,044.18            |
| <b>三、利润总额（亏损总额以“-”号填列）</b>   |  | <b>28,258,011.13</b>  | <b>341,721,822.16</b> |
| 减：所得税费用                      |  | -                     | -                     |
| <b>四、净利润（净亏损以“-”号填列）</b>     |  | <b>28,258,011.13</b>  | <b>341,721,822.16</b> |

### 7.3 所有者权益（基金净值）变动表

会计主体：华夏永福养老理财混合型证券投资基金

本报告期：2016 年 1 月 1 日至 2016 年 12 月 31 日

单位：人民币元

| 项目          | 本期<br>2016 年 1 月 1 日至 2016 年 12 月 31 日 |                  |                  |
|-------------|----------------------------------------|------------------|------------------|
|             | 实收基金                                   | 未分配利润            | 所有者权益合计          |
| 一、期初所有者权益（基 | 2,516,267,613.61                       | 1,121,612,176.22 | 3,637,879,789.83 |

|                                        |                                  |                   |                   |
|----------------------------------------|----------------------------------|-------------------|-------------------|
| 金净值)                                   |                                  |                   |                   |
| 二、本期经营活动产生的基金净值变动数(本期利润)               | -                                | 28,258,011.13     | 28,258,011.13     |
| 三、本期基金份额交易产生的基金净值变动数(净值减少以“-”号填列)      | -1,890,678,079.46                | -844,093,722.67   | -2,734,771,802.13 |
| 其中: 1.基金申购款                            | 39,812,813.31                    | 18,780,907.99     | 58,593,721.30     |
| 2.基金赎回款                                | -1,930,490,892.77                | -862,874,630.66   | -2,793,365,523.43 |
| 四、本期向基金份额持有人分配利润产生的基金净值变动(净值减少以“-”号填列) | -                                | -                 | -                 |
| 五、期末所有者权益(基金净值)                        | 625,589,534.15                   | 305,776,464.68    | 931,365,998.83    |
| 项目                                     | 上年度可比期间<br>2015年1月1日至2015年12月31日 |                   |                   |
|                                        | 实收基金                             | 未分配利润             | 所有者权益合计           |
| 一、期初所有者权益(基金净值)                        | 592,281,147.48                   | 132,725,237.00    | 725,006,384.48    |
| 二、本期经营活动产生的基金净值变动数(本期利润)               | -                                | 341,721,822.16    | 341,721,822.16    |
| 三、本期基金份额交易产生的基金净值变动数(净值减少以“-”号填列)      | 1,923,986,466.13                 | 647,165,117.06    | 2,571,151,583.19  |
| 其中: 1.基金申购款                            | 8,418,407,019.24                 | 3,251,628,996.63  | 11,670,036,015.87 |
| 2.基金赎回款                                | -6,494,420,553.11                | -2,604,463,879.57 | -9,098,884,432.68 |
| 四、本期向基金份额持有人分配利润产生的基金净值变动(净值减少以“-”号填列) | -                                | -                 | -                 |
| 五、期末所有者权益(基金净值)                        | 2,516,267,613.61                 | 1,121,612,176.22  | 3,637,879,789.83  |

报表附注为财务报表的组成部分。

本报告 7.1 至 7.4 财务报表由下列负责人签署:

杨明辉                      汪贵华                      汪贵华  
 基金管理人负责人      主管会计工作负责人      会计机构负责人

## 7.4 报表附注

### 7.4.1 本报告期所采用的会计政策、会计估计与最近一期年度报告相一致的说明

本基金本报告期会计报表所采用的会计政策、会计估计与最近一期年度会计报表所采用的会计政策、会计估计一致。

### 7.4.2 差错更正的说明

本基金本报告期无重大会计差错的内容和更正金额。

### 7.4.3 关联方关系

| 关联方名称                       | 与本基金的关系  |
|-----------------------------|----------|
| 华夏基金管理有限公司                  | 基金管理人    |
| 中国农业银行股份有限公司(“中国农业银行”)      | 基金托管人    |
| 中信证券股份有限公司(“中信证券”)          | 基金管理人的股东 |
| 山东省农村经济开发投资公司               | 基金管理人的股东 |
| POWER CORPORATION OF CANADA | 基金管理人的股东 |
| 青岛海鹏科技投资有限公司                | 基金管理人的股东 |
| 南方工业资产管理有限责任公司              | 基金管理人的股东 |

注：下述关联交易均在正常业务范围内按一般商业条款订立。

### 7.4.4 本报告期及上年度可比期间的关联方交易

#### 7.4.4.1 通过关联方交易单元进行的交易

##### 7.4.4.1.1 股票交易

无。

##### 7.4.4.1.2 权证交易

无。

##### 7.4.4.1.3 债券交易

无。

##### 7.4.4.1.4 债券回购交易

无。

##### 7.4.4.1.5 应支付关联方的佣金

无。

#### 7.4.4.2 关联方报酬

##### 7.4.4.2.1 基金管理费

单位：人民币元

| 项目              | 本期<br>2016 年 1 月 1 日至<br>2016 年 12 月 31 日 | 上年度可比期间<br>2015 年 1 月 1 日至<br>2015 年 12 月 31 日 |
|-----------------|-------------------------------------------|------------------------------------------------|
| 当期发生的基金应支付的管理费  | 14,492,977.05                             | 30,680,525.25                                  |
| 其中：支付销售机构的客户维护费 | 700,009.66                                | 894,364.60                                     |

注：①支付基金管理人的基金管理人报酬按前一日基金资产净值 0.90% 的年费率计提，逐日累计至每月月底，按月支付。

②基金管理人报酬计算公式为：日基金管理人报酬=前一日基金资产净值×0.90%/当年天数。

③客户维护费是指基金管理人与基金销售机构约定的用以向基金销售机构支付客户服务及销售活动中产生的相关费用，该费用按照代销机构所代销基金的份额保有量作为基数进行计算，从基金管理人收取的基金管理费中列支，不属于从基金资产中列支的费用项目。

#### 7.4.4.2.2 基金托管费

单位：人民币元

| 项目             | 本期<br>2016 年 1 月 1 日至<br>2016 年 12 月 31 日 | 上年度可比期间<br>2015 年 1 月 1 日至<br>2015 年 12 月 31 日 |
|----------------|-------------------------------------------|------------------------------------------------|
| 当期发生的基金应支付的托管费 | 3,220,661.47                              | 6,817,894.58                                   |

注：①支付基金托管人的基金托管费按前一日基金资产净值 0.20% 的年费率计提，逐日累计至每月月底，按月支付。

②基金托管费计算公式为：日基金托管费=前一日基金资产净值×0.20%/当年天数。

#### 7.4.4.2.3 销售服务费

单位：人民币元

| 获得销售服务费的各关联方名称 | 本期<br>2016 年 1 月 1 日至 2016 年 12 月 31 日      |              |            |
|----------------|---------------------------------------------|--------------|------------|
|                | 当期发生的基金应支付的销售服务费                            |              |            |
|                | 华夏永福养老理财混合 A                                | 华夏永福养老理财混合 C | 合计         |
| 华夏基金管理有限公司     | -                                           | 286,098.48   | 286,098.48 |
| 合计             | -                                           | 286,098.48   | 286,098.48 |
| 获得销售服务费的各关联方名称 | 上年度可比期间<br>2015 年 1 月 1 日至 2015 年 12 月 31 日 |              |            |
|                | 当期发生的基金应支付的销售服务费                            |              |            |
|                | 华夏永福养老理财混合                                  | 华夏永福养老理财混合   | 合计         |

|            |     |            |            |
|------------|-----|------------|------------|
|            | 合 A | 合 C        |            |
| 华夏基金管理有限公司 | -   | 389,912.69 | 389,912.69 |
| 合计         | -   | 389,912.69 | 389,912.69 |

注：①支付基金销售机构的基金销售服务费按 C 类基金份额前一日基金资产净值 0.30% 的年费率计提，逐日累计至每月月底，按月支付给基金管理人，再由基金管理人计算并支付给各基金销售机构。

②基金销售服务费计算公式为：C 类日基金销售服务费 = 前一日 C 类基金资产净值 × 0.30% / 当年天数。

#### 7.4.4.3 与关联方进行银行间同业市场的债券(含回购)交易

单位：人民币元

| 本期<br>2016 年 1 月 1 日至 2016 年 12 月 31 日      |               |               |          |          |       |      |
|---------------------------------------------|---------------|---------------|----------|----------|-------|------|
| 银行间市场<br>交易的各关<br>联方名称                      | 债券交易金额        |               | 基金逆回购    |          | 基金正回购 |      |
|                                             | 基金买入          | 基金卖出          | 交易<br>金额 | 利息<br>收入 | 交易金额  | 利息支出 |
| 中国农业银行                                      | -             | -             | -        | -        | -     | -    |
| 上年度可比期间<br>2015 年 1 月 1 日至 2015 年 12 月 31 日 |               |               |          |          |       |      |
| 银行间市场<br>交易的各关<br>联方名称                      | 债券交易金额        |               | 基金逆回购    |          | 基金正回购 |      |
|                                             | 基金买入          | 基金卖出          | 交易<br>金额 | 利息<br>收入 | 交易金额  | 利息支出 |
| 中国农业银行                                      | 30,756,436.23 | 20,967,735.19 | -        | -        | -     | -    |

#### 7.4.4.4 各关联方投资本基金的情况

##### 7.4.4.4.1 报告期内基金管理人运用固有资金投资本基金的情况

无。

##### 7.4.4.4.2 报告期末除基金管理人之外的其他关联方投资本基金的情况

无。

##### 7.4.4.5 由关联方保管的银行存款余额及当期产生的利息收入

单位：人民币元

| 关联方名称 | 本期<br>2016 年 1 月 1 日至<br>2016 年 12 月 31 日 | 上年度可比期间<br>2015 年 1 月 1 日至<br>2015 年 12 月 31 日 |
|-------|-------------------------------------------|------------------------------------------------|
|       |                                           |                                                |

|            | 期末余额          | 当期利息收入     | 期末余额         | 当期利息收入       |
|------------|---------------|------------|--------------|--------------|
| 中国农业银行活期存款 | 18,687,568.84 | 329,472.37 | 6,947,249.73 | 4,220,452.03 |

注：本基金的活期银行存款由基金托管人中国农业银行保管，按银行同业利率计息。

#### 7.4.4.6 本基金在承销期内参与关联方承销证券的情况

无。

#### 7.4.5 期末（2016 年 12 月 31 日）本基金持有的流通受限证券

##### 7.4.5.1 因认购新发/增发证券而于期末持有的流通受限证券

金额单位：人民币元

| 7.4.5.1.1 受限证券类别：股票 |      |            |            |        |       |        |          |            |              |    |
|---------------------|------|------------|------------|--------|-------|--------|----------|------------|--------------|----|
| 证券代码                | 证券名称 | 成功认购日      | 可流通日       | 流通受限类型 | 认购价格  | 期末估值单价 | 数量（单位：股） | 期末成本总额     | 期末估值总额       | 备注 |
| 300508              | 维宏股份 | 2016-04-12 | 2017-04-19 | 新发流通受限 | 20.08 | 121.49 | 10,383   | 208,490.64 | 1,261,430.67 | -  |
| 601375              | 中原证券 | 2016-12-20 | 2017-01-03 | 新发流通受限 | 4.00  | 4.00   | 26,695   | 106,780.00 | 106,780.00   | -  |
| 603228              | 景旺电子 | 2016-12-28 | 2017-01-06 | 新发流通受限 | 23.16 | 23.16  | 3,491    | 80,851.56  | 80,851.56    | -  |
| 603877              | 太平鸟  | 2016-12-29 | 2017-01-09 | 新发流通受限 | 21.30 | 21.30  | 3,180    | 67,734.00  | 67,734.00    | -  |
| 300583              | 赛托生物 | 2016-12-29 | 2017-01-06 | 新发流通受限 | 40.29 | 40.29  | 1,582    | 63,738.78  | 63,738.78    | -  |
| 603035              | 常熟汽饰 | 2016-12-27 | 2017-01-05 | 新发流通受限 | 10.44 | 10.44  | 2,316    | 24,179.04  | 24,179.04    | -  |
| 300587              | 天铁股份 | 2016-12-28 | 2017-01-05 | 新发流通受限 | 14.11 | 14.11  | 1,438    | 20,290.18  | 20,290.18    | -  |
| 002840              | 华统股份 | 2016-12-29 | 2017-01-10 | 新发流通受限 | 6.55  | 6.55   | 1,814    | 11,881.70  | 11,881.70    | -  |
| 002838              | 道恩股份 | 2016-12-28 | 2017-01-06 | 新发流通受限 | 15.28 | 15.28  | 681      | 10,405.68  | 10,405.68    | -  |

|        |      |            |            |                |      |      |       |           |           |   |
|--------|------|------------|------------|----------------|------|------|-------|-----------|-----------|---|
| 603186 | 华正新材 | 2016-12-26 | 2017-01-03 | 新发<br>流通<br>受限 | 5.37 | 5.37 | 1,874 | 10,063.38 | 10,063.38 | - |
| 603032 | 德新交运 | 2016-12-27 | 2017-01-05 | 新发<br>流通<br>受限 | 5.81 | 5.81 | 1,628 | 9,458.68  | 9,458.68  | - |
| 300586 | 美联新材 | 2016-12-26 | 2017-01-04 | 新发<br>流通<br>受限 | 9.30 | 9.30 | 1,006 | 9,355.80  | 9,355.80  | - |
| 300591 | 万里马  | 2016-12-30 | 2017-01-10 | 新发<br>流通<br>受限 | 3.07 | 3.07 | 2,397 | 7,358.79  | 7,358.79  | - |
| 300588 | 熙菱信息 | 2016-12-27 | 2017-01-05 | 新发<br>流通<br>受限 | 4.94 | 4.94 | 1,380 | 6,817.20  | 6,817.20  | - |

7.4.5.1.2 受限证券类别：资产支持证券

| 证券代码   | 证券名称   | 成功认购日      | 可流通日       | 流通受限类型         | 认购价格   | 期末估值单价 | 数量(单位:张) | 期末成本总额        | 期末估值总额        | 备注 |
|--------|--------|------------|------------|----------------|--------|--------|----------|---------------|---------------|----|
| 142579 | 花呗15A1 | 2016-12-28 | 2017-02-22 | 新发<br>流通<br>受限 | 100.00 | 100.00 | 200,000  | 20,000,000.00 | 20,000,000.00 | -  |

注：以上“可流通日”是根据上市公司公告估算的流通日期，最终日期以上市公司公告为准。

7.4.5.2 期末持有的暂时停牌等流通受限股票

金额单位：人民币元

| 股票代码   | 股票名称 | 停牌日期       | 停牌原因 | 期末估值单价 | 复牌日期       | 复牌开盘单价 | 数量(股)   | 期末成本总额       | 期末估值总额       | 备注 |
|--------|------|------------|------|--------|------------|--------|---------|--------------|--------------|----|
| 000887 | 中鼎股份 | 2016-11-18 | 重大事项 | 25.94  | 2017-02-15 | 23.99  | 166,005 | 3,987,860.75 | 4,306,169.70 | -  |
| 603986 | 兆易创新 | 2016-09-19 | 重大事项 | 177.97 | 2017-03-13 | 195.77 | 1,133   | 26,353.58    | 201,640.01   | -  |

7.4.5.3 期末债券正回购交易中作为抵押的债券

7.4.5.3.1 银行间市场债券正回购

无。

7.4.5.3.2 交易所市场债券正回购

无。

7.4.6 有助于理解和分析会计报表需要说明的其他事项



#### 7.4.6.1 金融工具公允价值计量的方法

根据企业会计准则的相关规定，以公允价值计量的金融工具，其公允价值的计量可分为三个层次：

第一层次：对存在活跃市场报价的金融工具，可以相同资产/负债在活跃市场上的报价确定公允价值。

第二层次：对估值日活跃市场无报价的金融工具，可以类似资产/负债在活跃市场上的报价为依据做必要调整确定公允价值；对估值日不存在活跃市场的金融工具，可以相同或类似资产/负债在非活跃市场上的报价为依据做必要调整确定公允价值。

第三层次：对无法获得相同或类似资产可比市场交易价格的金融工具，可以其他反映市场参与者对资产/负债定价时所使用的参数为依据确定公允价值。

#### 7.4.6.2 各层次金融工具公允价值

截至 2016 年 12 月 31 日止，本基金持有的以公允价值计量的金融工具第一层次的余额为 175,726,988.21 元，第二层次的余额为 723,613,824.20 元，第三层次的余额为 0 元。（截至 2015 年 12 月 31 日止：第一层次的余额为 126,535,692.18 元，第二层次的余额为 2,052,501,549.10 元，第三层次的余额为 0 元。）

#### 7.4.6.3 公允价值所属层次间的重大变动

对于特殊事项停牌的股票、收盘价异常的债券，本基金将相关股票和债券公允价值所属层次于其进行估值调整之日起从第一层次转入第二层次或第三层次，于股票复牌、债券收盘价能体现公允价值并恢复市价估值之日起从第二层次或第三层次转入第一层次。对于持有的非公开发行股票，本基金于限售期内将相关股票公允价值所属层次列入第二层次，于限售期满并恢复市价估值之日起从第二层次转入第一层次。对于在证券交易所上市或挂牌转让的固定收益品种(可转换债券、资产支持证券和私募债券除外)，本基金于 2015 年 3 月 20 日起改为采用中证指数有限公司根据《中国证券投资基金业协会估值核算工作小组关于 2015 年 1 季度固定收益品种的估值处理标准》所独立提供的估值结果确定公允价值，并将其公允价值从第一层次调整至第二层次。

#### 7.4.6.4 第三层次公允价值本期变动金额

本基金持有的以公允价值计量的金融工具第三层次公允价值本期未发生变

动。

## §8 投资组合报告

### 8.1 期末基金资产组合情况

金额单位：人民币元

| 序号 | 项目                | 金额             | 占基金总资产的比例 (%) |
|----|-------------------|----------------|---------------|
| 1  | 权益投资              | 61,462,555.62  | 6.54          |
|    | 其中：股票             | 61,462,555.62  | 6.54          |
| 2  | 固定收益投资            | 837,878,256.79 | 89.17         |
|    | 其中：债券             | 793,512,406.79 | 84.45         |
|    | 资产支持证券            | 44,365,850.00  | 4.72          |
| 3  | 贵金属投资             | -              | -             |
| 4  | 金融衍生品投资           | -              | -             |
| 5  | 买入返售金融资产          | 9,500,000.00   | 1.01          |
|    | 其中：买断式回购的买入返售金融资产 | -              | -             |
| 6  | 银行存款和结算备付金合计      | 20,785,060.89  | 2.21          |
| 7  | 其他各项资产            | 10,030,152.53  | 1.07          |
| 8  | 合计                | 939,656,025.83 | 100.00        |

### 8.2 期末按行业分类的股票投资组合

金额单位：人民币元

| 代码 | 行业类别             | 公允价值          | 占基金资产净值比例 (%) |
|----|------------------|---------------|---------------|
| A  | 农、林、牧、渔业         | -             | -             |
| B  | 采矿业              | 2,522,532.00  | 0.27          |
| C  | 制造业              | 47,833,965.84 | 5.14          |
| D  | 电力、热力、燃气及水生产和供应业 | -             | -             |
| E  | 建筑业              | 15,592.23     | 0.00          |
| F  | 批发和零售业           | 4,890,000.00  | 0.53          |
| G  | 交通运输、仓储和邮政业      | 9,458.68      | 0.00          |
| H  | 住宿和餐饮业           | -             | -             |
| I  | 信息传输、软件和信息技术服务业  | 1,503,122.87  | 0.16          |
| J  | 金融业              | 106,780.00    | 0.01          |
| K  | 房地产业             | 2,839,616.00  | 0.30          |
| L  | 租赁和商务服务业         | -             | -             |
| M  | 科学研究和技术服务业       | -             | -             |
| N  | 水利、环境和公共设施管理业    | 1,741,488.00  | 0.19          |

|   |               |               |      |
|---|---------------|---------------|------|
| O | 居民服务、修理和其他服务业 | -             | -    |
| P | 教育            | -             | -    |
| Q | 卫生和社会工作       | -             | -    |
| R | 文化、体育和娱乐业     | -             | -    |
| S | 综合            | -             | -    |
|   | 合计            | 61,462,555.62 | 6.60 |

### 8.3 期末按公允价值占基金资产净值比例大小排序的前十名股票投资明细

金额单位：人民币元

| 序号 | 股票代码   | 股票名称 | 数量（股）   | 公允价值         | 占基金资产净值比例（%） |
|----|--------|------|---------|--------------|--------------|
| 1  | 601989 | 中国重工 | 952,200 | 6,751,098.00 | 0.72         |
| 2  | 000902 | 新洋丰  | 494,658 | 5,569,849.08 | 0.60         |
| 3  | 300156 | 神雾环保 | 200,574 | 5,016,355.74 | 0.54         |
| 4  | 601607 | 上海医药 | 250,000 | 4,890,000.00 | 0.53         |
| 5  | 002094 | 青岛金王 | 160,423 | 4,812,690.00 | 0.52         |
| 6  | 000887 | 中鼎股份 | 166,005 | 4,306,169.70 | 0.46         |
| 7  | 300145 | 中金环境 | 151,500 | 3,954,150.00 | 0.42         |
| 8  | 002180 | 艾派克  | 103,815 | 2,919,277.80 | 0.31         |
| 9  | 600208 | 新潮中宝 | 682,600 | 2,839,616.00 | 0.30         |
| 10 | 002456 | 欧菲光  | 75,835  | 2,599,623.80 | 0.28         |

注：投资者欲了解本报告期末基金投资的所有股票明细，应阅读登载于本基金管理人网站的年度报告正文。

### 8.4 报告期内股票投资组合的重大变动

#### 8.4.1 累计买入金额超出期初基金资产净值 2%或前 20 名的股票明细

金额单位：人民币元

| 序号 | 股票代码   | 股票名称 | 本期累计买入金额      | 占期初基金资产净值比例（%） |
|----|--------|------|---------------|----------------|
| 1  | 601688 | 华泰证券 | 17,673,668.70 | 0.49           |
| 2  | 300145 | 中金环境 | 13,068,658.45 | 0.36           |
| 3  | 002426 | 胜利精密 | 12,756,583.10 | 0.35           |
| 4  | 300008 | 天海防务 | 12,203,871.60 | 0.34           |
| 5  | 002325 | 洪涛股份 | 11,394,939.02 | 0.31           |
| 6  | 300011 | 鼎汉技术 | 11,050,079.68 | 0.30           |
| 7  | 300070 | 碧水源  | 10,982,517.35 | 0.30           |
| 8  | 000902 | 新洋丰  | 10,309,583.73 | 0.28           |
| 9  | 000887 | 中鼎股份 | 9,321,650.55  | 0.26           |

|    |        |      |              |      |
|----|--------|------|--------------|------|
| 10 | 601377 | 兴业证券 | 9,295,340.00 | 0.26 |
| 11 | 002299 | 圣农发展 | 9,274,246.70 | 0.25 |
| 12 | 601989 | 中国重工 | 8,947,678.00 | 0.25 |
| 13 | 603993 | 洛阳钼业 | 8,377,561.42 | 0.23 |
| 14 | 600038 | 中直股份 | 7,986,285.01 | 0.22 |
| 15 | 000768 | 中航飞机 | 7,690,009.38 | 0.21 |
| 16 | 600584 | 长电科技 | 7,544,535.68 | 0.21 |
| 17 | 002690 | 美亚光电 | 7,443,018.69 | 0.20 |
| 18 | 002456 | 欧菲光  | 7,394,810.80 | 0.20 |
| 19 | 002582 | 好想你  | 7,292,437.05 | 0.20 |
| 20 | 600201 | 生物股份 | 7,263,453.95 | 0.20 |

注：“买入金额”按买入成交金额（成交单价乘以成交数量）填列，不考虑相关交易费用。

#### 8.4.2 累计卖出金额超出期初基金资产净值 2%或前 20 名的股票明细

金额单位：人民币元

| 序号 | 股票代码   | 股票名称 | 本期累计卖出金额      | 占期初基金资产净值比例（%） |
|----|--------|------|---------------|----------------|
| 1  | 601688 | 华泰证券 | 21,486,167.55 | 0.59           |
| 2  | 002299 | 圣农发展 | 15,481,472.36 | 0.43           |
| 3  | 300008 | 天海防务 | 15,244,436.60 | 0.42           |
| 4  | 000887 | 中鼎股份 | 13,185,034.48 | 0.36           |
| 5  | 300011 | 鼎汉技术 | 13,089,448.11 | 0.36           |
| 6  | 002426 | 胜利精密 | 12,744,668.87 | 0.35           |
| 7  | 600038 | 中直股份 | 12,480,969.65 | 0.34           |
| 8  | 002444 | 巨星科技 | 12,042,592.91 | 0.33           |
| 9  | 300145 | 中金环境 | 11,953,740.33 | 0.33           |
| 10 | 002325 | 洪涛股份 | 11,230,246.26 | 0.31           |
| 11 | 600893 | 中航动力 | 11,216,605.73 | 0.31           |
| 12 | 300070 | 碧水源  | 11,175,951.80 | 0.31           |
| 13 | 000807 | 云铝股份 | 10,640,193.99 | 0.29           |
| 14 | 002601 | 佰利联  | 10,336,655.95 | 0.28           |
| 15 | 601377 | 兴业证券 | 9,289,772.59  | 0.26           |
| 16 | 601021 | 春秋航空 | 8,453,974.00  | 0.23           |
| 17 | 002582 | 好想你  | 8,419,852.72  | 0.23           |
| 18 | 000768 | 中航飞机 | 8,022,931.47  | 0.22           |
| 19 | 600201 | 生物股份 | 7,306,286.21  | 0.20           |

|    |        |      |              |      |
|----|--------|------|--------------|------|
| 20 | 603766 | 隆鑫通用 | 7,005,636.74 | 0.19 |
|----|--------|------|--------------|------|

注：“卖出金额”按卖出成交金额（成交单价乘以成交数量）填列，不考虑相关交易费用。

### 8.4.3 买入股票的成本总额及卖出股票的收入总额

单位：人民币元

|              |                |
|--------------|----------------|
| 买入股票成本（成交）总额 | 471,742,604.01 |
| 卖出股票收入（成交）总额 | 537,309,357.70 |

注：“买入股票成本”、“卖出股票收入”均按买卖成交金额（成交单价乘以成交数量）填列，不考虑相关交易费用。

### 8.5 期末按债券品种分类的债券投资组合

金额单位：人民币元

| 序号 | 债券品种      | 公允价值           | 占基金资产净值比例（%） |
|----|-----------|----------------|--------------|
| 1  | 国家债券      | 49,830,000.00  | 5.35         |
| 2  | 央行票据      | -              | -            |
| 3  | 金融债券      | -              | -            |
|    | 其中：政策性金融债 | -              | -            |
| 4  | 企业债券      | 213,939,824.20 | 22.97        |
| 5  | 企业短期融资券   | 289,566,000.00 | 31.09        |
| 6  | 中期票据      | 170,278,000.00 | 18.28        |
| 7  | 可转债（可交换债） | 69,898,582.59  | 7.50         |
| 8  | 同业存单      | -              | -            |
| 9  | 其他        | -              | -            |
| 10 | 合计        | 793,512,406.79 | 85.20        |

### 8.6 期末按公允价值占基金资产净值比例大小排序的前五名债券投资明细

金额单位：人民币元

| 序号 | 债券代码      | 债券名称          | 数量（张）   | 公允价值          | 占基金资产净值比例（%） |
|----|-----------|---------------|---------|---------------|--------------|
| 1  | 101453017 | 14 鞍钢集 MTN001 | 600,000 | 60,648,000.00 | 6.51         |
| 2  | 041654028 | 16 阳煤 CP003   | 500,000 | 50,260,000.00 | 5.40         |
| 3  | 019546    | 16 国债 18      | 500,000 | 49,830,000.00 | 5.35         |
| 4  | 1580228   | 15 渝能源债       | 500,000 | 49,280,000.00 | 5.29         |
| 5  | 101556034 | 15 鞍钢 MTN001  | 400,000 | 39,524,000.00 | 4.24         |

### 8.7 期末按公允价值占基金资产净值比例大小排序的所有资产支持证券投资明细

金额单位：人民币元

| 序号 | 证券代码   | 证券名称     | 数量（份）   | 公允价值          | 占基金资产净值比例（%） |
|----|--------|----------|---------|---------------|--------------|
| 1  | 142579 | 花呗 15A1  | 200,000 | 20,000,000.00 | 2.15         |
| 2  | 131801 | 花呗 01A1  | 100,000 | 10,000,200.00 | 1.07         |
| 3  | 142154 | 国药 1 优 1 | 50,000  | 5,000,450.00  | 0.54         |
| 4  | 142297 | 国控一 A2   | 48,000  | 4,800,000.00  | 0.52         |
| 5  | 142399 | PR 聚肆 A1 | 40,000  | 3,149,200.00  | 0.34         |
| 6  | 142451 | PR11A2   | 30,000  | 1,416,000.00  | 0.15         |

### 8.8 报告期末按公允价值占基金资产净值比例大小排序的前五名贵金属投资明细

本基金本报告期末未持有贵金属。

### 8.9 期末按公允价值占基金资产净值比例大小排序的前五名权证投资明细

本基金本报告期末未持有权证。

### 8.10 报告期末本基金投资的股指期货交易情况说明

#### 8.10.1 报告期末本基金投资的股指期货持仓和损益明细

本基金本报告期末无股指期货投资。

#### 8.10.2 本基金投资股指期货的投资政策

本基金本报告期末无股指期货投资。

### 8.11 报告期末本基金投资的国债期货交易情况说明

#### 8.11.1 本期国债期货投资政策

本基金本报告期末无国债期货投资。

#### 8.11.2 报告期末本基金投资的国债期货持仓和损益明细

本基金本报告期末无国债期货投资。

#### 8.11.3 本期国债期货投资评价

本基金本报告期末无国债期货投资。

### 8.12 投资组合报告附注

8.12.1 报告期内，本基金投资决策程序符合相关法律法规的要求，未发现本基金投资的前十名证券的发行主体本期出现被监管部门立案调查，或在报告编制日前

一年内受到公开谴责、处罚的情形。

8.12.2 基金投资的前十名股票未超出基金合同规定的备选股票库。

8.12.3 期末其他各项资产构成

单位：人民币元

| 序号 | 名称      | 金额            |
|----|---------|---------------|
| 1  | 存出保证金   | 165,366.35    |
| 2  | 应收证券清算款 | -             |
| 3  | 应收股利    | -             |
| 4  | 应收利息    | 9,823,482.81  |
| 5  | 应收申购款   | 41,303.37     |
| 6  | 其他应收款   | -             |
| 7  | 待摊费用    | -             |
| 8  | 其他      | -             |
| 9  | 合计      | 10,030,152.53 |

8.12.4 期末持有的处于转股期的可转换债券明细

金额单位：人民币元

| 序号 | 债券代码   | 债券名称 | 公允价值          | 占基金资产净值比例 (%) |
|----|--------|------|---------------|---------------|
| 1  | 113008 | 电气转债 | 11,402,949.50 | 1.22          |
| 2  | 110032 | 三一转债 | 10,646,391.60 | 1.14          |
| 3  | 113009 | 广汽转债 | 9,289,600.00  | 1.00          |
| 4  | 110033 | 国贸转债 | 8,852,850.00  | 0.95          |
| 5  | 113010 | 江南转债 | 6,234,660.00  | 0.67          |
| 6  | 123001 | 蓝标转债 | 5,718,146.00  | 0.61          |
| 7  | 128010 | 顺昌转债 | 3,434,643.81  | 0.37          |

8.12.5 期末前十名股票中存在流通受限情况的说明

金额单位：人民币元

| 序号 | 股票代码   | 股票名称 | 流通受限部分的公允价值  | 占基金资产净值比例 (%) | 流通受限情况说明 |
|----|--------|------|--------------|---------------|----------|
| 1  | 000887 | 中鼎股份 | 4,306,169.70 | 0.46          | 重大事项     |

8.12.6 投资组合报告附注的其他文字描述部分

由于四舍五入的原因，分项之和与合计项之间可能存在尾差。

## §9 基金份额持有人信息

### 9.1 期末基金份额持有人户数及持有人结构

份额单位：份

| 份额级别                 | 持有人户数<br>(户) | 户均持有的基金<br>份额 | 持有人结构          |            |                |            |
|----------------------|--------------|---------------|----------------|------------|----------------|------------|
|                      |              |               | 机构投资者          |            | 个人投资者          |            |
|                      |              |               | 持有份额           | 占总份<br>额比例 | 持有份额           | 占总份<br>额比例 |
| 华夏永福<br>养老理财<br>混合 A | 9,803        | 63,816.13     | 358,134,475.59 | 57.25%     | 267,455,058.56 | 42.75%     |
| 华夏永福<br>养老理财<br>混合 C | -            | -             | -              | -          | -              | -          |
| 合计                   | 9,803        | 63,816.13     | 358,134,475.59 | 57.25%     | 267,455,058.56 | 42.75%     |

### 9.2 期末基金管理人的从业人员持有本基金的情况

| 项目                       | 份额级别         | 持有份额总数 (份)   | 占基金总份额比例 |
|--------------------------|--------------|--------------|----------|
| 基金管理人所有<br>从业人员持有本<br>基金 | 华夏永福养老理财混合 A | 5,107,653.37 | 0.82%    |
|                          | 华夏永福养老理财混合 C | -            | -        |
|                          | 合计           | 5,107,653.37 | 0.82%    |

### 9.3 期末基金管理人的从业人员持有本开放式基金份额总量区间情况

| 项目                                     | 份额级别             | 持有基金份额总量的数量区间 (万份) |
|----------------------------------------|------------------|--------------------|
| 本公司高级管理人员、基金投<br>资和研究部门负责人持有本<br>开放式基金 | 华夏永福养老理<br>财混合 A | >100               |
|                                        | 华夏永福养老理<br>财混合 C | 0                  |
|                                        | 合计               | >100               |
| 本基金基金经理持有本开放<br>式基金                    | 华夏永福养老理<br>财混合 A | 0                  |
|                                        | 华夏永福养老理<br>财混合 C | 0                  |
|                                        | 合计               | 0                  |

## §10 开放式基金份额变动

单位：份

| 项目                              | 华夏永福养老理财混合A      | 华夏永福养老理财混合<br>C |
|---------------------------------|------------------|-----------------|
| 基金合同生效日 (2013年8月13<br>日) 基金份额总额 | 1,704,395,782.72 | -               |



|               |                  |                |
|---------------|------------------|----------------|
| 本报告期期初基金份额总额  | 1,602,333,569.10 | 913,934,044.51 |
| 本报告期基金总申购份额   | 39,812,813.31    | -              |
| 减：本报告期基金总赎回份额 | 1,016,556,848.26 | 913,934,044.51 |
| 本报告期基金拆分变动份额  | -                | -              |
| 本报告期期末基金份额总额  | 625,589,534.15   | -              |

## §11 重大事件揭示

### 11.1 基金份额持有人大会决议

本报告期内，本基金未召开基金份额持有人大会。

### 11.2 基金管理人、基金托管人的专门基金托管部门的重大人事变动

根据本基金管理人发布的相关公告，孙毅先生自 2016 年 1 月 1 日起任华夏基金管理有限公司副总经理，自 2016 年 6 月 30 日起不再担任华夏基金管理有限公司副总经理。

本报告期内，本基金托管人的专门基金托管部门未发生重大人事变动。

### 11.3 涉及基金管理人、基金财产、基金托管业务的诉讼

本报告期无涉及本基金管理人、基金财产、基金托管业务的诉讼事项。

### 11.4 基金投资策略的改变

本基金本报告期投资策略未发生改变。

### 11.5 为基金进行审计的会计师事务所情况

本基金本报告期应支付给普华永道中天会计师事务所（特殊普通合伙）的报酬为 70,000 元人民币。截至本报告期末，该事务所已向本基金提供 4 年的审计服务。

### 11.6 管理人、托管人及其高级管理人员受稽查或处罚等情况

本基金管理人、基金托管人涉及托管业务的部门及其高级管理人员在本报告期内未受到任何处分。

### 11.7 基金租用证券公司交易单元的有关情况

#### 11.7.1 基金租用证券公司交易单元进行股票投资及佣金支付情况

金额单位：人民币元

| 券商名称 | 交易单元数量 | 股票交易           |              | 应支付该券商的佣金  |            | 备注 |
|------|--------|----------------|--------------|------------|------------|----|
|      |        | 成交金额           | 占当期股票成交总额的比例 | 佣金         | 占当期佣金总量的比例 |    |
| 长江证券 | 1      | 543,993,984.15 | 54.29%       | 506,621.77 | 54.47%     | -  |

|        |   |                |        |            |        |   |
|--------|---|----------------|--------|------------|--------|---|
| 华泰证券   | 1 | 285,044,678.94 | 28.45% | 265,461.84 | 28.54% | - |
| 申万宏源证券 | 1 | 157,340,213.35 | 15.70% | 146,529.07 | 15.75% | - |
| 东吴证券   | 1 | 15,692,323.56  | 1.57%  | 11,475.91  | 1.23%  | - |

注：①为了贯彻中国证监会的有关规定，我公司制定了选择券商的标准，即：

i 经营行为规范，在近一年内无重大违规行为。

ii 公司财务状况良好。

iii有良好的内控制度，在业内有良好的声誉。

iv有较强的研究能力，能及时、全面、定期提供质量较高的宏观、行业、公司和证券市场研究报告，并能根据基金投资的特殊要求，提供专门的研究报告。

v 建立了广泛的信息网络，能及时提供准确的信息资讯和服务。

②券商专用交易单元选择程序：

i 对交易单元候选券商的研究服务进行评估

本基金管理人组织相关人员依据交易单元选择标准对交易单元候选券商的服务质量和研究实力进行评估，确定选用交易单元的券商。

ii 协议签署及通知托管人

本基金管理人与被选择的券商签订交易单元租用协议，并通知基金托管人。

③除本表列示外，本基金还选择了光大证券、国泰君安证券、国信证券、海通证券、华西证券、中信建投证券、广发证券、西部证券、中国银河证券、中银国际证券、高华证券、国海证券、安信证券、中投证券的交易单元作为本基金交易单元，本报告期无股票交易及应付佣金。

④本报告期内，本基金租用的券商交易单元未发生变更。

### 11.7.2 基金租用证券公司交易单元进行其他证券投资的情况

金额单位：人民币元

| 券商名称   | 债券交易           |              | 回购交易              |              |
|--------|----------------|--------------|-------------------|--------------|
|        | 成交金额           | 占当期债券成交总额的比例 | 成交金额              | 占当期回购成交总额的比例 |
| 长江证券   | 112,115,404.11 | 20.42%       | 333,901,000.00    | 2.20%        |
| 华泰证券   | 266,951,397.20 | 48.62%       | 12,770,900,000.00 | 83.96%       |
| 申万宏源证券 | 166,933,592.40 | 30.40%       | 2,061,100,000.00  | 13.55%       |
| 东吴证券   | 3,085,220.50   | 0.56%        | 44,600,000.00     | 0.29%        |

华夏基金管理有限公司  
二〇一七年三月二十九日