

上投摩根行业轮动混合型证券投资基金
2017 年年度报告摘要
2017 年 12 月 31 日

基金管理人：上投摩根基金管理有限公司

基金托管人：招商银行股份有限公司

报告送出日期：二〇一八年三月二十九日

§1 重要提示

1.1 重要提示

基金管理人的董事会、董事保证本报告所载资料不存在虚假记载、误导性陈述或重大遗漏，并对其内容的真实性、准确性和完整性承担个别及连带的法律责任。本年度报告已经三分之二以上独立董事签字同意，并由董事长签发。

基金托管人招商银行股份有限公司根据本基金合同规定，于 2018 年 3 月 28 日复核了本报告中的财务指标、净值表现、利润分配情况、财务会计报告、投资组合报告等内容，保证复核内容不存在虚假记载、误导性陈述或者重大遗漏。

基金管理人承诺以诚实信用、勤勉尽责的原则管理和运用基金资产，但不保证基金一定盈利。

基金的过往业绩并不代表其未来表现。投资有风险，投资者在作出投资决策前应仔细阅读本基金的招募说明书及其更新。

本基金乃依据中港基金互认安排已获香港证券及期货事务监察委员会（下称“香港证监会”）之认可在香港公开发售的内地基金。香港证监会认可不等于对该产品作出推介或认许，亦不是对该产品的商业利弊或表现作出保证，更不代表该产品适合所有投资者，或认许该产品适合任何个别投资者或任何类别的投资者。

本年度报告摘要摘自年度报告正文，投资者欲了解详细内容，应阅读年度报告正文。

本报告期自 2017 年 1 月 1 日起至 12 月 31 日止。

§2 基金简介

2.1 基金基本情况

基金简称	上投摩根行业轮动混合	
基金主代码	377530	
交易代码	377530	
基金运作方式	契约型开放式	
基金合同生效日	2010 年 1 月 28 日	
基金管理人	上投摩根基金管理有限公司	
基金托管人	招商银行股份有限公司	
报告期末基金份额总额	639,253,908.08 份	
基金合同存续期	不定期	
下属分级基金的基金简称	上投摩根行业轮动混合 A 类	上投摩根行业轮动混合 H 类
下属分级基金的交易代码	377530	960006
报告期末下属分级基金的份额总额	629,709,674.19 份	9,544,233.89 份

2.2 基金产品说明

投资目标	本基金通过把握资产轮动、产业策略与经济周期相联系的规律，挖掘经济周期波动中强势行业中具有核心竞争优势的上市公司，力求在景气的多空变化中追求基金资产长期稳健的超额收益。
投资策略	国际经验表明，受宏观经济周期波动的影响，产业发展存在周期轮动的现象。某些行业能够在经济周期的特定阶段获得更好的表现，从而形成阶段性的强势行业。在股票市场中表现为行业投资收益的中长期轮动，处于各行业的不同企业也面临不同的投资机会。本基金通过把握经济周期变化，依据对宏观经济、产业政策、行业景气度及市场波动等因素的综合判断，采取自上而下的资产配置策略、行业配置策略与自下而上的个股选择策略相结合，精选强势行业中具有核心竞争优势的个股，力求无论在多空市场环境下均能获取稳健的超额回报。

业绩比较基准	沪深 300 指数收益率×80%+上证国债指数收益率×20%
风险收益特征	本基金是主动管理的混合型证券投资基金，属于证券投资基金的较高风险品种，预期风险收益水平风险高于债券基金和货币市场基金，低于股票基金。本基金风险收益特征会定期评估并在公司网站发布，请投资者关注。

2.3 基金管理人和基金托管人

项目		基金管理人	基金托管人
名称		上投摩根基金管理有限公司	招商银行股份有限公司
信息披露 负责人	姓名	胡迪	张燕
	联系电话	021-38794888	0755-83199084
	电子邮箱	services@cifm.com	yan_zhang@cmbchina.com
客户服务电话		400-889-4888	95555
传真		021-20628400	0755-83195201

2.4 信息披露方式

登载基金年度报告正文的管理人互联网网址	http://www.cifm.com
基金年度报告备置地点	基金管理人、基金托管人的办公场所

§3 主要财务指标、基金净值表现及利润分配情况

3.1 主要会计数据和财务指标

金额单位：人民币元

3.1.1 期间 数据和指 标	2017 年		2016 年		2015 年	
	上投摩根行 业轮动混合 A 类	上投摩根行 业轮动混合 H 类	上投摩根行 业轮动混合 A 类	上投摩根行 业轮动混合 H 类	上投摩根行 业轮动混合 A 类	上投摩根行业 轮动混合 H 类
本期已 实现收	59,928,810. 17	486,576.34	-363,239,429. 93	-69,881.18	757,702,947. 53	-

益						
本期利润	203,877,085.79	989,419.14	-584,543,431.26	-43,362.46	962,971,560.47	-
加权平均基金份额本期利润	0.4086	0.2990	-0.7074	-0.0936	0.7704	-
本期基金份额净值增长率	30.87%	31.03%	-25.20%	-4.64%	60.03%	-
3.1.2 期末	2017 年末		2016 年末		2015 年末	
数据和指标	上投摩根行业轮动混合 A 类	上投摩根行业轮动混合 H 类	上投摩根行业轮动混合 A 类	上投摩根行业轮动混合 H 类	上投摩根行业轮动混合 A 类	上投摩根行业轮动混合 H 类
期末可供分配基金份额利润	0.3914	0.3998	0.6112	0.6183	0.9971	-
期末基金资产净值	1,169,711,003.66	17,825,804.51	763,083,539.74	247,799.82	2,565,260,895.78	-
期末基金份额净值	1.858	1.868	1.677	1.684	2.242	-

注：1.本期已实现收益指基金本期利息收入、投资收益、其他收入（不含公允价值变动收益）扣除相关费用后的余额，本期利润为本期已实现收益加上本期公允价值变动收益。对期末可供分配利润，采用期末资产负债表中未分配利润与未分配利润中已实现部分的孰低数。

2.上述基金业绩指标不包括持有人认购或交易基金的各项费用（例如，开放式基金的申购赎回费、红利再投资费、基金转换费等），计入费用后实际收益水平要低于所列数字。

3.2 基金净值表现

3.2.1 基金份额净值增长率及其与同期业绩比较基准收益率的比较

1. 上投摩根行业轮动混合 A 类:

阶段	份额净值增长率①	份额净值增长率标准差②	业绩比较基准收益率③	业绩比较基准收益率标准差④	①-③	②-④
过去三个月	-4.67%	1.36%	4.07%	0.64%	-8.74%	0.72%
过去六个月	12.03%	1.47%	8.00%	0.56%	4.03%	0.91%
过去一年	30.87%	1.28%	17.55%	0.51%	13.32%	0.77%
过去三年	56.65%	2.24%	13.34%	1.35%	43.31%	0.89%
过去五年	151.69%	1.91%	51.50%	1.24%	100.19%	0.67%
自基金合同生效起至今	119.47%	1.67%	27.07%	1.19%	92.40%	0.48%

2. 上投摩根行业轮动混合 H 类:

阶段	份额净值增长率①	份额净值增长率标准差②	业绩比较基准收益率③	业绩比较基准收益率标准差④	①-③	②-④
过去三个月	-4.69%	1.36%	4.07%	0.64%	-8.76%	0.72%
过去六个月	12.18%	1.47%	8.00%	0.56%	4.18%	0.91%
过去一年	31.03%	1.28%	17.55%	0.51%	13.48%	0.77%
过去三年	-	-	-	-	-	-
过去五年	-	-	-	-	-	-
自基金合同生效起至今	24.94%	1.48%	23.78%	0.74%	1.16%	0.74%

本基金的业绩比较基准为：沪深 300 指数收益率×80%+上证国债指数收益率×20%

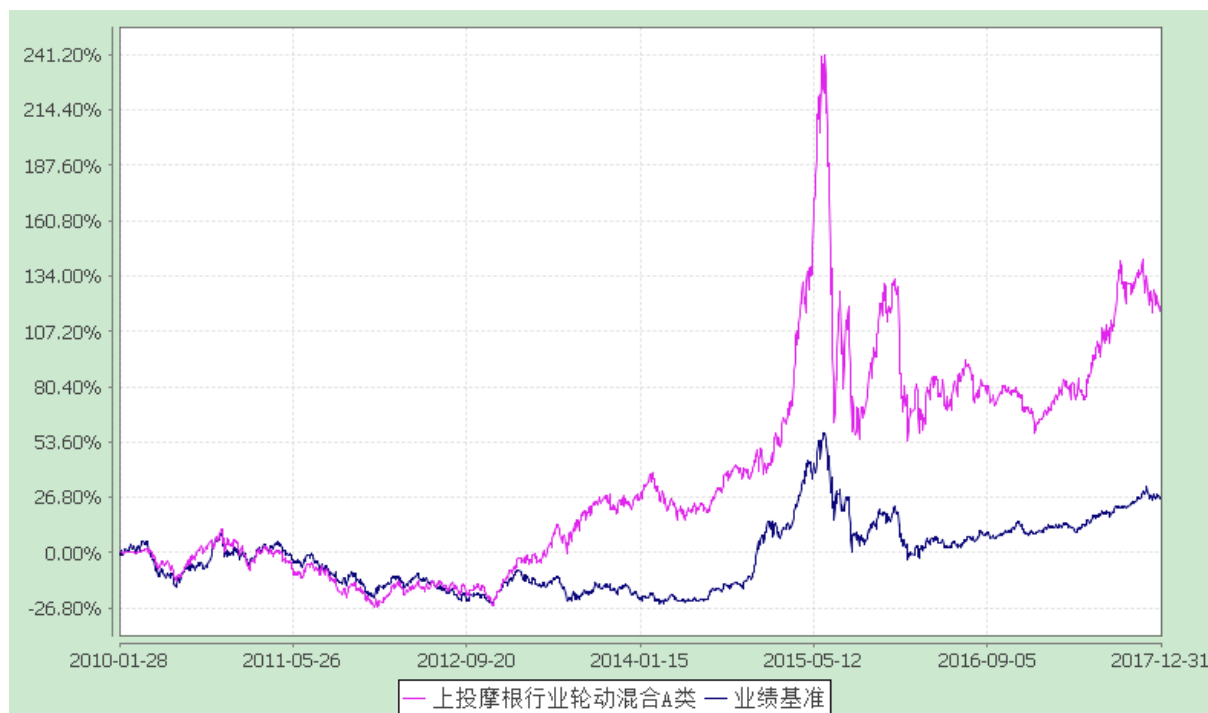
3.2.2 自基金合同生效以来基金份额累计净值增长率变动及其与同期业绩比较基准收益率变动的比较

上投摩根行业轮动混合型证券投资基金

自基金合同生效以来份额累计净值增长率与业绩比较基准收益率的历史走势对比图

(2010 年 1 月 28 日至 2017 年 12 月 31 日)

1. 上投摩根行业轮动混合 A 类



注：本基金建仓期自 2010 年 1 月 28 日至 2010 年 7 月 27 日,建仓期结束时资产配置比例符合本基金基金合同规定。

本基金合同生效日为 2010 年 1 月 28 日。图示时间段为 2010 年 1 月 28 日至 2017 年 12 月 31 日。

2、上投摩根行业轮动混合 H 类



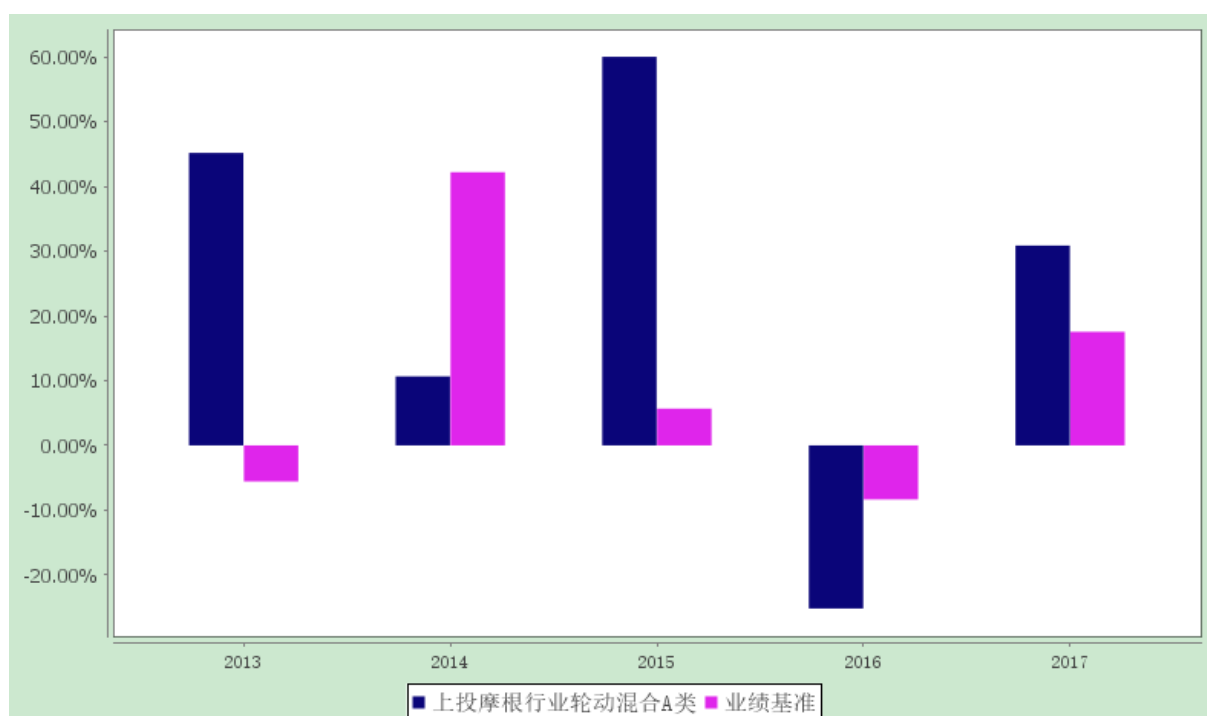
注：本基金建仓期自 2010 年 1 月 28 日至 2010 年 7 月 27 日,建仓期结束时资产配置比例符合本基金基金合同规定。

本类份额生效日为 2016 年 1 月 26 日，图示时间段为 2016 年 1 月 26 日至 2017 年 12 月 31 日。

3.2.3 过去五年基金每年净值增长率及其与同期业绩比较基准收益率的比较

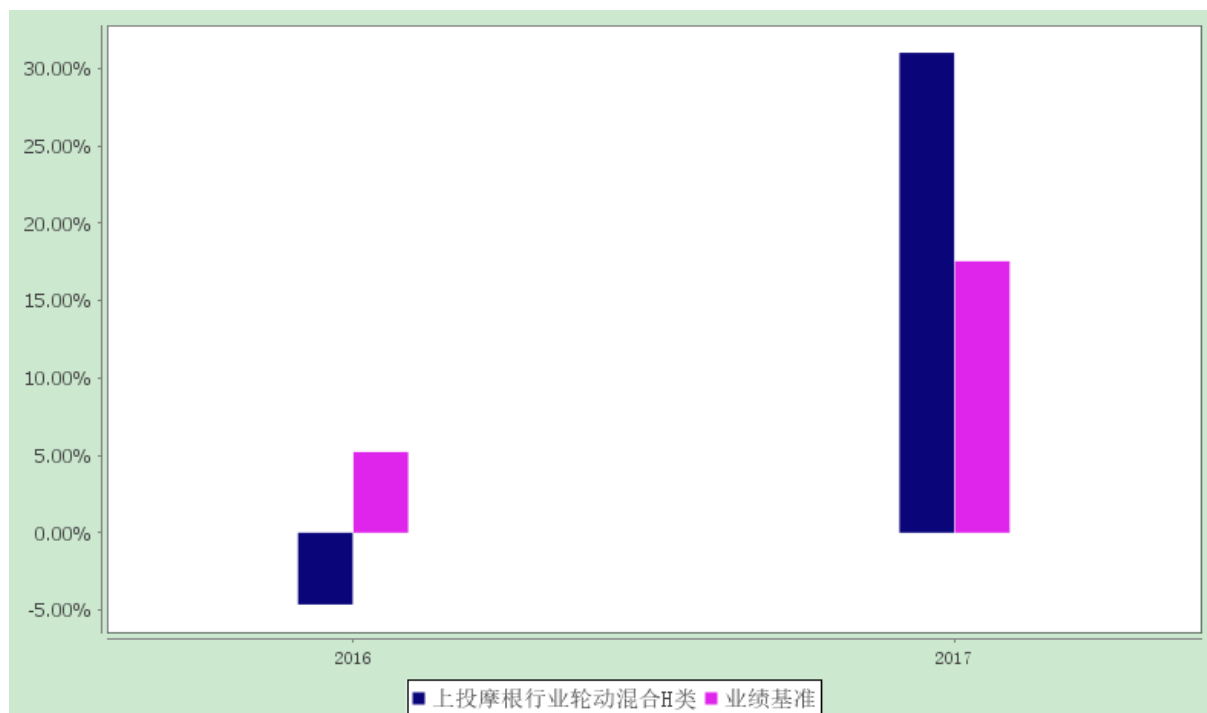
上投摩根行业轮动混合型证券投资基金
过去五年净值增长率与业绩比较基准收益率的柱形对比图

1、上投摩根行业轮动混合 A 类



注：本基金合同生效日为 2010 年 1 月 28 日。图示时间段为 2012 年 1 月 1 日至 2017 年 12 月 31 日。

2、上投摩根行业轮动混合 H 类



注：本类份额生效日为 2016 年 1 月 26 日，图示时间段为 2016 年 1 月 26 日至 2017 年 12 月 31 日。

本类份额生效当年按实际存续期计算，不按整个自然年度进行折算。

3.3 过去三年基金的利润分配情况

1、上投摩根行业轮动混合 A 类：

单位：人民币元

年度	每10份基金份额分红数	现金形式发放总额	再投资形式发放总额	年度利润分配合计	备注
2017 年	3.550	143,951,201.20	94,239,657.89	238,190,859.09	-
合计	3.550	143,951,201.20	94,239,657.89	238,190,859.09	-

2、上投摩根行业轮动混合 H 类：

单位：人民币元

年度	每10份基金份额分红数	现金形式发放总额	再投资形式发放总额	年度利润分配合计	备注
2017 年	3.570	2,076,581.78	-	2,076,581.78	-
合计	3.570	2,076,581.78	-	2,076,581.78	-

§4 管理人报告

4.1 基金管理人及基金经理情况

4.1.1 基金管理人及其管理基金的经验

上投摩根基金管理有限公司经中国证券监督管理委员会批准，于2004年5月12日正式成立。公司由上海国际信托投资有限公司（2007年10月8日更名为“上海国际信托有限公司”）与摩根资产管理（英国）有限公司合资设立，注册资本为2.5亿元人民币，注册地上海。截至2017年12月底，公司管理的基金共有六十只，均为开放式基金，分别是：上投摩根中国优势证券投资基金、上投摩根货币市场基金、上投摩根阿尔法混合型证券投资基金、上投摩根双息平衡混合型证券投资基金、上投摩根成长先锋混合型证券投资基金、上投摩根内需动力混合型证券投资基金、上投摩根亚太优势混合型证券投资基金、上投摩根双核平衡混合型证券投资基金、上投摩根中小盘混合型证券投资基金、上投摩根纯债债券型证券投资基金、上投摩根行业轮动混合型证券投资基金、上投摩根大盘蓝筹股票型证券投资基金、上投摩根全球新兴市场混合型证券投资基金、上投摩根新兴动力混合型证券投资基金、上投摩根强化回报债券型证券投资基金、上投摩根健康品质生活混合型证券投资基金、上投摩根全球天然资源混合型证券投资基金、上投摩根分红添利债券型证券投资基金、上投摩根中证消费服务领先指数证券投资基金、上投摩根核心优选混合型证券投资基金、上投摩根轮动添利债券型证券投资基金、上投摩根智选30混合型证券投资基金、上投摩根成长动力混合型证券投资基金、上投摩根天颐年丰混合型证券投资基金、上投摩根岁岁盈定期开放债券型证券投资基金、上投摩根红利回报混合型证券投资基金、上投摩根转型动力灵活配置混合型证券投资基金、上投摩根双债增利债券型证券投资基金、上投摩根核心成长股票型证券投资基金、上投摩根民生需求股票型证券投资基金、上投摩根优信增利债券型证券投资基金、上投摩根现金管理货币市场基金、上投摩根纯债丰利债券型证券投资基金、上投摩根天添盈货币市场基金、上投摩根天添宝货币市场基金、上投摩根纯债添利债券型证券投资基金、上投摩根稳进回报混合型证券投资基金、上投摩根安全战略股票型证券投资基金、上投摩根卓越制造股票型证券投资基金、上投摩根整合驱动灵活配置混合型证券投资基金、上投摩根动态多因子策略灵活配置证券投资基金、上投摩根智慧互联股票型证券投资基金、上投摩根科技前沿灵活配置混合型证券投资基金、上投摩根新兴服务股票型证券投资基金、上投摩根医疗健康股票型证券投资基金、上投摩根文体休闲灵活配置混合型证券投资基金、上投摩根智慧生活灵活配置混合型证券投资基金、上投摩根策略精选灵活配置混合型证券投资基金、上投摩根安鑫回报混合型证券投资基金、上投摩根岁岁丰定期开放债券型证券投资基金、上投摩根中国世纪灵活配置混合型证券投资基金(QDII)、上投摩根全球多元配置证券投资基金(QDII)、上投摩根安丰回报

混合型证券投资基金、上投摩根安泽回报混合型证券投资基金、上投摩根安瑞回报混合型证券投资基金、上投摩根岁岁金定期开放债券型证券投资基金、上投摩根安通回报混合型证券投资基金、上投摩根优选多因子股票型证券投资基金、上投摩根丰瑞债券型证券投资基金及上投摩根标普港股通低波红利指数型证券投资基金。

4.1.2 基金经理（或基金经理小组）及基金经理助理的简介

姓名	职务	任本基金的基金经理（助理）期限		证券从业年限	说明
		任职日期	离任日期		
孙芳	本基金基金经理、副总经理兼投资副总监	2014-12-19	-	15 年	孙芳女士，华东师范大学经济学硕士，2003 年 7 月至 2006 年 10 月任华宝兴业基金行业研究员；自 2006 年 12 月起加入上投摩根基金管理有限公司，先后担任行业专家、基金经理助理、研究部副总监、基金经理、总经理助理/国内权益投资二部总监兼资深基金经理、副总经理兼投资副总监。自 2011 年 12 月起担任上投摩根双息平衡混合型证券投资基金基金经理，2012 年 11 月起担任上投摩根核心优选混合型证券投资基金基金经理，2014 年 2 月至 2015 年 7 月同时担任上投摩根核心成长股票型证券投资基金基金经理，自 2014 年 12 月起同时担任上投摩根行业轮动混合型证券投资基金基金经理。

注：1.任职日期和离任日期均指根据公司决定确定的聘任日期和解聘日期。

2.证券从业的含义遵从行业协会《证券业从业人员资格管理办法》的相关规定。

4.2 管理人对报告期内本基金运作合规守信情况的说明

在本报告期内，基金管理人不存在损害基金份额持有人利益的行为，勤勉尽责地为基金份额持有人谋求利益。本基金管理人遵守了《证券投资基金法》及其他有关法律法规、《上投摩根行业轮动混合型证券投资基金基金合同》的规定。基金经理对个股和投资组合的比例遵循了投资决策委员会的授权限制，基金投资比例符合基金合同和法律法规的要求。

4.3 管理人对报告期内公平交易情况的专项说明

4.3.1 公平交易制度和控制方法

本公司按照《证券投资基金管理公司公平交易制度指导意见》等相关法律法规的要求，制订了《上投摩根基金管理有限公司公平交易制度》，规范了公司所管理的所有投资组合的股票、债券等投资品种的投资管理活动，同时涵盖了授权、研究分析、投资决策、交易执行、业绩评估等投资管理活动相关的各个环节，以确保本公司管理的不同投资组合均得到公平对待。

公司执行自上而下的三级授权体系，依次为投资决策委员会、投资总监、经理人，经理人在其授权范围内自主决策，投资决策委员会和投资总监均不得干预其授权范围内的投资活动。公司已建立客观的研究方法，严禁利用内幕信息作为投资依据，各投资组合享有公平的投资决策机会。公司建立集中交易制度，执行公平交易分配。对于交易所市场投资活动，不同投资组合在买卖同一证券时，按照时间优先、比例分配的原则在各投资组合间公平分配交易机会；对于银行间市场投资活动，通过交易对手库控制和交易室询价机制，严格防范交易对手风险并抽检价格公允性；对于一级市场申购投资行为，遵循价格优先、比例分配的原则，根据事前独立申报的价格和数量对交易结果进行公平分配。

公司制订了《异常交易监控与报告制度》，通过系统和人工相结合的方式对投资交易行为的监控分析，并执行异常交易行为监控分析记录工作机制，确保公平交易可稽核。公司分别于每季度和每年度对公司管理的不同投资组合的收益率差异及不同时间窗下同向交易的交易价差进行分析，并留存报告备查。

4.3.2 公平交易制度的执行情况

报告期内，公司严格执行上述公平交易制度和控制方法，开展公平交易工作。通过对不同投资组合之间的收益率差异、以及不同投资组合之间同向交易和反向交易的交易时机和交易价差等方面的监控分析，公司未发现整体公平交易执行出现异常的情况。

其中，在同向交易的监控和分析方面，根据法规要求，公司对不同投资组合的同日和临近交易日的同向交易行为进行监控，通过定期抽查前述的同向交易行为，定性分析交易时机、对比不同投资组合长期的交易趋势，重点关注任何可能导致不公平交易的情形。对于识别的异常情况，由相关投资组合经理对异常交易情况进行合理解释。同时，公司根据法规的要求，通过系统模块定期对连续四个季度内不同投资组合在不同时间窗内（日内、3日内、5日内）的同向交易价差进行分析，采用概率统计方法，主要关注不同投资组合之间同向交易价差均值为零的显著性检验，以及同向交易

价格占优的交易次数占比分析。

报告期内，通过前述分析方法，未发现不同投资组合之间同向交易价差异异常的情况。

4.3.3 异常交易行为的专项说明

报告期内，通过对交易价格、交易时间、交易方向等的抽样分析，公司未发现存在异常交易行为。

报告期内，所有投资组合参与的交易所公开竞价同日反向交易成交较少的单边交易量超过该证券当日成交量的 5% 的情形：**报告期内，所有投资组合参与的交易所公开竞价同日反向交易成交较少的单边交易量超过该证券当日成交量的 5% 的次数为四次，均发生在量化投资组合与主动管理投资组合之间。**

4.4 管理人对报告期内基金的投资策略和业绩表现的说明

4.4.1 报告期内基金投资策略和运作分析

从结果上看，2017 年是一个丰收的年份，沪深 300、上证 50 指数涨幅分别达到 21.78%、25.08%，许多投资者也都取得了正回报。在这一年，回归企业基本面、重视估值的价值投资取得了压倒性的胜利；事实上，资本市场只是庞大金融体系的一个支流、一个例证，它与其他金融领域一样呈现出新特点：回归本源，对风险和收益进行科学定价。2017 年国内金融体系的变化深刻地影响了资本市场，脱虚向实、打破刚兑、强调规范、加强监管等稳增长、去杠杆、防风险一系列措施改变了资金利率错配格局，引导社会资金流向真正能带来经济收益和促进增长的领域。同时，在关键行业辅以供给侧改革和严格的环保措施，多个行业供需状况明显改善，企业盈利状况迅速上台阶，经济的结构也发生了巨大的变迁。我们看到，2017 年全年的宏观经济稳中有增，进出口数据良好，消费平稳，且 M2 增速得以下降，同时人民币实现了稳定升值，资本外流现象消失。对资本市场来说，这意味着我们的经济基础越来越健康，风险越来越小。加之对外开放的加大，境外投资者投资国内资产的热情潜移默化地带来了市场蓝筹股的重估，这股增量资金加强了价值投资的正向反馈，造就了 2017 年的价值投资盛宴。

国内资本市场已经逐步呈现出成熟市场的特征，特别关注基本面、股东回报和定价合理性，给予经过验证的竞争性行业龙头企业溢价，而对于预期有较大不确定性的事件性投资机会热度下降。我们深刻地认识到这样的市场变化，在 2017 年全年都坚持了从基本面出发，深入研究企业的竞争力、盈利能力、生命周期、估值等，选出了消费电子、新能源汽车上游、白酒、家电、钢铁等行业中盈

利快速成长、市值增长空间较大、估值较合理的优秀公司买入并持有，并动态评估其经营状况和价
值，减少纯粹交易行为，最终获得了良好的收益。

4.4.2 报告期内基金的业绩表现

**本报告期本基金 A 类份额净值增长率为 30.87%，同期业绩比较基准收益率为 17.55%，
本基金 H 类份额净值增长率为 31.03%，同期业绩比较基准收益率为 17.55%。** 4.5 管
理人对宏观经济、证券市场及行业走势的简要展望

进入 2018 年，我们认为，市场的运行机制不再会有本质的变化，未来相当长时间，市场都将真
正遵循价格围绕价值波动的规律，只要我们准确找到企业的内在价值，就始终能有结构性机会存在。
当然，我们对于市场的大趋势也依然是较为看好，主要基于如下几点：1、对经济增长的预期比较平
稳，2018 年的经济预计将继续呈现出韧性，维持在较高的增速。2、企业盈利持续改善。从上游行
业来讲，价格向上的弹性虽然可能性较低，但是资产负债表修复后带来的利润率提升的可能性较大。
从中游企业来说，需求可能在 2018 年进一步改善。从下游终端消费来看，产品价格温和上升，存在
量价齐改善的状况。3、今年的资金面边际依然有积极因素。从社会资金面来说，金融去杠杆还将持
续进行，将会阶段性地影响市场的资金紧张程度和风险偏好；但资管新规以及进一步的对外开放，
也将逐步带来新的增量资金。在这样的判断之下，我们对于市场总体是乐观的。但基于企业基本
面的发展和对应的估值水平，我们认为上半年与下半年的市场机会在结构上可能会有较大变化；当
前阶段，我们认为大消费、金融、周期都可能有超越市场的良好表现，下半年则会更多地历史跌幅
较大的中盘公司中寻找机会。

4.6 管理人对报告期内基金估值程序等事项的说明

本公司的基金估值和会计核算由基金会计部负责，根据相关的法律法规规定、基金合同的约定，
制定了内部控制措施，对基金估值和会计核算的各个环节和整个流程进行风险控制，目的是保证基
金估值和会计核算的准确性。基金会计部人员均具备基金从业资格和相关工作经历。本公司成立
了估值委员会，并制订有关议事规则。估值委员会成员包括公司管理层、督察长、基金会计、风
险管理等方面的负责人以及相关基金经理，所有相关成员均具有丰富的证券基金行业从业经验。
公司估值委员会对估值事项发表意见，评估基金估值的公允性和合理性。基金经理是估值委员会
的重要成员，参加估值委员会会议，参与估值程序和估值技术的讨论。估值委员会各方不存在任
何重大利益冲突。

4.7 管理人对报告期内基金利润分配情况的说明

根据基金实际运作情况，本基金以 2017 年 09 月 06 日为收益分配基准日，于 2017 年 09 月 20 日实施收益分配，A 类每 10 份基金份额派发红利 3.55 元，合计发放红利 238,90,859.09 元；H 类每 10 份基金份额派发红利 3.57 元，合计发放红利 2,076,581.78 元，符合法律法规的规定及《基金合同》的约定。

4.8 报告期内管理人对本基金持有人数或基金资产净值预警情形的说明

无。

§5 托管人报告

5.1 报告期内本基金托管人遵规守信情况声明

托管人声明，在本报告期内，基金托管人——招商银行股份有限公司不存在任何损害基金份额持有人利益的行为，严格遵守了《中华人民共和国证券投资基金法》及其他有关法律法规、基金合同，完全尽职尽责地履行了应尽的义务。

5.2 托管人对报告期内本基金投资运作遵规守信、净值计算、利润分配等情况的说明

本报告期内基金管理人在投资运作、基金资产净值的计算、利润分配、基金份额申购赎回价格的计算、基金费用开支等问题上，不存在任何损害基金份额持有人利益的行为，严格遵守了《中华人民共和国证券投资基金法》等有关法律法规，在各重要方面的运作严格按照基金合同的规定进行。

报告期内，本基金 A 类实施利润分配的金额为 238,90,859.09 元，H 类实施利润分配的金额为 2,076,581.78 元。

5.3 托管人对本年度报告中财务信息等内容的真实、准确和完整发表意见

本年度报告中财务指标、净值表现、财务会计报告、利润分配、投资组合报告等内容真实、准确和完整，不存在虚假记载、误导性陈述或者重大遗漏。

§6 审计报告

上投摩根行业轮动混合型证券投资基金 2017 年度财务会计报告已由普华永道中天会计师事务所有限公司审计、注册会计师薛竞、沈兆杰签字出具了“无保留意见的审计报告”（编号：普华永道中天审字(2018)第 21891 号）。

投资者可通过登载于本基金管理人网站的年度报告正文查看审计报告全文。

§7 年度财务报表

7.1 资产负债表

会计主体：上投摩根行业轮动混合型证券投资基金

报告截止日：2017 年 12 月 31 日

单位：人民币元

资产	附注号	本期末 2017 年 12 月 31 日	上年度末 2016 年 12 月 31 日
资产：		-	-
银行存款	7.4.7.1	60,714,170.60	63,317,866.87
结算备付金		1,961,879.30	4,660,903.59
存出保证金		463,734.53	954,784.56
交易性金融资产	7.4.7.2	1,135,757,273.83	688,162,092.03
其中：股票投资		1,083,158,416.63	666,685,404.03
基金投资		-	-
债券投资		52,598,857.20	21,476,688.00
资产支持证券投资		-	-
贵金属投资		-	-
衍生金融资产	7.4.7.3	-	-
买入返售金融资产	7.4.7.4	-	-
应收证券清算款		-	10,815,381.07
应收利息	7.4.7.5	729,046.34	476,319.30
应收股利		-	-
应收申购款		361,887.96	79,164.12
递延所得税资产		-	-
其他资产	7.4.7.6	-	-
资产总计		1,199,987,992.56	768,466,511.54

负债和所有者权益	附注号	本期末 2017 年 12 月 31 日	上年度末 2016 年 12 月 31 日
负债：		-	-
短期借款		-	-
交易性金融负债		-	-
衍生金融负债	7.4.7.3	-	-
卖出回购金融资产款		-	-
应付证券清算款		7,946,577.98	-
应付赎回款		1,000,692.55	665,340.89
应付管理人报酬		1,535,558.31	1,079,484.42
应付托管费		255,926.39	179,914.06
应付销售服务费		-	-
应付交易费用	7.4.7.7	1,366,894.42	2,848,970.26
应交税费		-	-
应付利息		-	-
应付利润		-	-
递延所得税负债		-	-
其他负债	7.4.7.8	345,534.74	361,462.35
负债合计		12,451,184.39	5,135,171.98
所有者权益：		-	-
实收基金	7.4.7.9	639,253,908.08	455,240,942.69
未分配利润	7.4.7.10	548,282,900.09	308,090,396.87
所有者权益合计		1,187,536,808.17	763,331,339.56
负债和所有者权益总计		1,199,987,992.56	768,466,511.54

注：报告截止日 2017 年 12 月 31 日，基金份额总额 639,253,908.08 份，其中 A 类基金份额 629,709,674.19 份，H 类基金份额 9,544,233.89 份。A 类基金份额净值 1.858 元，H 类基金份额净值 1.868 元。

7.2 利润表

会计主体：上投摩根行业轮动混合型证券投资基金

本报告期：2017 年 1 月 1 日至 2017 年 12 月 31 日

单位：人民币元

项目	附注号	本期 2017 年 1 月 1 日至 2017 年 12 月 31 日	上年度可比期间 2016 年 1 月 1 日至 2016 年 12 月 31 日
一、收入		231,324,549.82	-534,950,457.30
1.利息收入		1,088,477.86	1,714,287.57
其中：存款利息收入	7.4.7.11	569,575.10	1,237,489.24
债券利息收入		518,902.76	476,798.33
资产支持证券利息收入		-	-
买入返售金融资产收入		-	-
其他利息收入		-	-
2.投资收益（损失以“-”填列）		85,263,618.06	-316,590,977.15
其中：股票投资收益	7.4.7.12	81,211,478.86	-319,187,689.67
基金投资收益		-	-
债券投资收益	7.4.7.13	101,623.56	-1,401,420.59
资产支持证券投资收益		-	-
贵金属投资收益		-	-
衍生工具收益	7.4.7.14	-	-
股利收益	7.4.7.15	3,950,515.64	3,998,133.11
3.公允价值变动收益（损失以“-”号填列）	7.4.7.16	144,451,118.42	-221,277,482.61
4.汇兑收益（损失以“-”号填列）		-	-
5.其他收入（损失以“-”号填列）	7.4.7.17	521,335.48	1,203,714.89
减：二、费用		26,458,044.89	49,636,336.42
1. 管理人报酬		14,295,758.88	22,156,274.15
2. 托管费		2,382,626.50	3,692,712.32
3. 销售服务费		-	-
4. 交易费用	7.4.7.18	9,379,327.55	23,372,684.58

5. 利息支出		14,067.90	-
其中：卖出回购金融资产支出		14,067.90	-
6. 其他费用	7.4.7.19	386,264.06	414,665.37
三、利润总额（亏损总额以“-”号填列）		204,866,504.93	-584,586,793.72
减：所得税费用		-	-
四、净利润（净亏损以“-”号填列）		204,866,504.93	-584,586,793.72

7.3 所有者权益（基金净值）变动表

会计主体：上投摩根行业轮动混合型证券投资基金

本报告期：2017 年 1 月 1 日至 2017 年 12 月 31 日

单位：人民币元

项目	本期 2017 年 1 月 1 日至 2017 年 12 月 31 日		
	实收基金	未分配利润	所有者权益合计
一、期初所有者权益（基金净值）	455,240,942.69	308,090,396.87	763,331,339.56
二、本期经营活动产生的基金净值变动数（本期利润）	-	204,866,504.93	204,866,504.93
三、本期基金份额交易产生的基金净值变动数（净值减少以“-”号填列）	184,012,965.39	275,593,439.16	459,606,404.55
其中：1.基金申购款	480,722,239.12	575,495,169.69	1,056,217,408.81
2.基金赎回款	-296,709,273.73	-299,901,730.53	-596,611,004.26
四、本期向基金份额持有人分配利润产生的基金净值变动（净值减少以“-”号填列）	-	-240,267,440.87	-240,267,440.87

五、期末所有者权益（基金净值）	639,253,908.08	548,282,900.09	1,187,536,808.17
项目	上年度可比期间 2016 年 1 月 1 日至 2016 年 12 月 31 日		
	实收基金	未分配利润	所有者权益合计
一、期初所有者权益（基金净值）	1,143,950,346.75	1,421,310,549.03	2,565,260,895.78
二、本期经营活动产生的基金净值变动数（本期利润）	-	-584,586,793.72	-584,586,793.72
三、本期基金份额交易产生的基金净值变动数（净值减少以“-”号填列）	-688,709,404.06	-528,633,358.44	-1,217,342,762.50
其中：1.基金申购款	152,443,544.96	121,465,101.87	273,908,646.83
2.基金赎回款	-841,152,949.02	-650,098,460.31	-1,491,251,409.33
四、本期向基金份额持有人分配利润产生的基金净值变动（净值减少以“-”号填列）	-	-	-
五、期末所有者权益（基金净值）	455,240,942.69	308,090,396.87	763,331,339.56

报表附注为财务报表的组成部分。

本报告页码（序号）从 7.1 至 7.4，财务报表由下列负责人签署：

基金管理人负责人：章硕麟，主管会计工作负责人：胡志强，会计机构负责人：张璐

7.4 报表附注

7.4.1 基金基本情况

上投摩根行业轮动混合型证券投资基金(原上投摩根行业轮动股票型证券投资基金，以下简称

“本基金”)经中国证券监督管理委员会(以下简称“中国证监会”)证监许可[2009]1382 号《关于核准上投摩根行业轮动股票型证券投资基金募集的批复》核准,由上投摩根基金管理有限公司依照《中华人民共和国证券投资基金法》和《上投摩根行业轮动股票型证券投资基金基金合同》负责公开募集。本基金为契约型开放式,存续期限不定,首次设立募集不包括认购资金利息共募集 3,617,107,465.38 元,业经普华永道中天会计师事务所有限公司普华永道中天验字(2010)第 013 号验资报告予以验证。经向中国证监会备案,《上投摩根行业轮动股票型证券投资基金基金合同》于 2010 年 1 月 28 日正式生效,基金合同生效日的基金份额总额为 3,617,419,271.58 份基金份额,其中认购资金利息折合 311,806.20 份基金份额。本基金的基金管理人为上投摩根基金管理有限公司,基金托管人为招商银行股份有限公司。

根据 2014 年中国证监会令第 104 号《公开募集证券投资基金运作管理办法》,上投摩根行业轮动股票型证券投资基金于 2015 年 7 月 21 日公告后更名为上投摩根行业轮动混合型证券投资基金。

根据《关于上投摩根行业轮动混合型证券投资基金增设基金份额类别并修改基金合同的公告》以及经修改的《上投摩根行业轮动混合型证券投资基金基金合同》,自 2015 年 7 月 24 日起,本基金根据基金销售地及申购赎回费率的不同,将基金份额分为不同的类别。仅在中国大陆地区销售,并收取申购和赎回费用的基金份额,称为 A 类基金份额;仅在中国香港地区销售,并收取申购和赎回费用的基金份额,称为 H 类基金份额。本基金 A 类、H 类基金份额两种收费模式并存,并分别计算基金份额净值。投资人可自行选择申购的基金份额类别,但各类别基金份额之间不得相互转换。

根据《中华人民共和国证券投资基金法》和《上投摩根行业轮动混合型证券投资基金基金合同》的有关规定,本基金的投资范围为国内依法发行上市的 A 股、国债、金融债、企业债、央行票据、可转换债券、权证及国家证券监管机构允许基金投资的其它金融工具。本基金投资组合中股票投资的比例范围为基金资产的 60%-95%,债券、权证、货币市场工具及国家证券监管机构允许基金投资的其他金融工具占基金资产的比例范围为 5%-40%,并保持不低于基金资产净值 5%的现金或者到期日在一年以内的政府债券。本基金将不低于 80%的股票资产投资于强势行业中具有核心竞争优势的上市公司股票。本基金的业绩比较基准为:沪深 300 指数收益率×80%+上证国债指数收益率×20%。

本财务报表由本基金的基金管理人上投摩根基金管理有限公司于 2018 年 3 月 28 日批准报出。

7.4.2 会计报表的编制基础

本基金的财务报表按照财政部于 2006 年 2 月 15 日及以后期间颁布的《企业会计准则—基本准则》、各项具体会计准则及相关规定(以下合称“企业会计准则”)、中国证监会颁布的《证券投资基金信息披露 XBRL 模板第 3 号<年度报告和半年度报告>》、中国证券投资基金业协会(以下简称“中国基金业协会”)颁布的《证券投资基金会计核算业务指引》、《上投摩根行业轮动混合型证券投资基金基金合同》和在财务报表附注 7.4.4 所列示的中国证监会、中国基金业协会发布的有关规定及允许的基金行业实务操作编制。

本财务报表以持续经营为基础编制。

7.4.3 遵循企业会计准则及其他有关规定的声明

本基金 2017 年度财务报表符合企业会计准则的要求,真实、完整地反映了本基金 2017 年 12 月 31 日的财务状况以及 2017 年度的经营成果和基金净值变动情况等有关信息。

7.4.4 本报告期所采用的会计政策、会计估计与最近一期年度报告相一致的说明

7.4.4.1 本报告期所采用的会计政策与最近一期年度报告相一致的说明

本基金本报告期所采用的会计政策与最近一期年度报告相一致。

7.4.4.2 本报告期所采用的会计估计与最近一期年度报告相一致的说明

根据中国基金业协会中基协发[2017]6 号《关于发布<证券投资基金投资流通受限股票估值指引(试行)>的通知》之附件《证券投资基金投资流通受限股票估值指引(试行)》,对于在锁定期内的非公开发行股票、首次公开发行股票时公司股东公开发售股份、通过大宗交易取得的带限售期的股票等流通受限股票,本基金自 2017 年 12 月 25 日起改为按估值日在证券交易所上市交易的同一股票的公允价值扣除中证指数有限公司根据指引所独立提供的该流通受限股票剩余限售期对应的流动性折扣后的价值进行估值。该估值技术变更使本基金 2017 年 12 月 31 日的基金资产净值及 2017 年度净损益减少,相关影响非重大。

除以上会计估计变更外,本基金本报告期所采用的其他会计估计与最近一期年度报告相一致。

7.4.5 会计政策和会计估计变更以及差错更正的说明

7.4.5.1 会计政策变更的说明

本基金本报告期未发生会计政策变更。

7.4.5.2 会计估计变更的说明

根据中国基金业协会中基协发[2017]6 号《关于发布<证券投资基金投资流通受限股票估值指引(试行)>的通知》之附件《证券投资基金投资流通受限股票估值指引(试行)》，对于在锁定期内的非公开发行股票、首次公开发行股票时公司股东公开发售股份、通过大宗交易取得的带限售期的股票等流通受限股票，本基金自 2017 年 12 月 25 日起改为按估值日在证券交易所上市交易的同一股票的公允价值扣除中证指数有限公司根据指引所独立提供的该流通受限股票剩余限售期对应的流动性折扣后的价值进行估值。该估值技术变更使本基金 2017 年 12 月 31 日的基金资产净值及 2017 年度净损益减少，相关影响非重大。

7.4.5.3 差错更正的说明

本基金在本报告期间无须说明的会计差错更正。

7.4.6 税项

根据财政部、国家税务总局财税[2004]78 号《财政部、国家税务总局关于证券投资基金税收政策的通知》、财税[2008]1 号《关于企业所得税若干优惠政策的通知》、财税[2012]85 号《关于实施上市公司股息红利差别化个人所得税政策有关问题的通知》、财税[2015]101 号《关于上市公司股息红利差别化个人所得税政策有关问题的通知》、财税[2015]125 号《关于内地与香港基金互认有关税收政策的通知》、财税[2016]36 号《关于全面推开营业税改征增值税试点的通知》、财税[2016]46 号《关于进一步明确全面推开营改增试点金融业有关政策的通知》、财税[2016]70 号《关于金融机构同业往来等增值税政策的补充通知》及其他相关财税法规和实务操作，主要税项列示如下：

(1) 于 2016 年 5 月 1 日前，以发行基金方式募集资金不属于营业税征收范围，不征收营业税。对证券投资基金管理人运用基金买卖股票、债券的差价收入免征营业税。自 2016 年 5 月 1 日起，金融业由缴纳营业税改为缴纳增值税。对证券投资基金管理人运用基金买卖股票、债券的转让收入免征增值税，对国债、地方政府债以及金融同业往来利息收入亦免征增值税。

(2) 对基金从证券市场中取得的收入，包括买卖股票、债券的差价收入，股票的股息、红利收入，债券的利息收入及其他收入，暂不征收企业所得税。

(3) 对于内地投资者持有的基金类别，对基金取得的企业债券利息收入，应由发行债券的企业在向基金支付利息时代扣代缴 20% 的个人所得税。对基金从上市公司取得的股息红利所得，持股期限

在 1 个月以内(含 1 个月)的, 其股息红利所得全额计入应纳税所得额; 持股期限在 1 个月以上至 1 年(含 1 年)的, 暂减按 50% 计入应纳税所得额; 持股期限超过 1 年的, 暂免征收个人所得税。对基金持有的上市公司限售股, 解禁后取得的股息、红利收入, 按照上述规定计算纳税, 持股时间自解禁日起计算; 解禁前取得的股息、红利收入继续暂减按 50% 计入应纳税所得额。上述所得统一适用 20% 的税率计征个人所得税。对于香港市场投资者通过基金互认持有的基金类别, 对基金取得的企业债券利息收入, 应由发行债券的企业在向该内地基金分配利息时按照 7% 的税率代扣代缴所得税。对基金从上市公司取得的股息红利所得, 应由内地上市公司向该内地基金分配股息红利时按照 10% 的税率代扣代缴所得税。

(4) 基金卖出股票按 0.1% 的税率缴纳股票交易印花税, 买入股票不征收股票交易印花税。

7.4.7 关联方关系

关联方名称	与本基金的关系
上投摩根基金管理有限公司	基金管理人、注册登记机构、基金销售机构
招商银行股份有限公司(“招商银行”)	基金托管人、基金销售机构
上海国际信托有限公司(“上海信托”)	基金管理人的股东
摩根资产管理(英国)有限公司	基金管理人的股东
上海浦东发展银行股份有限公司 (“浦发银行”)	基金管理人的股东上海国际信托有限公司的控股股东、基金销售机构
尚腾资本管理有限公司	基金管理人的子公司
上投摩根资产管理(香港)有限公司	基金管理人的子公司
上信资产管理有限公司	基金管理人的股东上海国际信托有限公司控制的公司
上海国利货币经纪有限公司	基金管理人的股东上海国际信托有限公司控制的公司
J.P. Morgan 8CS Investments (GP) Limited	基金管理人的股东摩根资产管理(英国)有限公司控制的公司

注: 1. 下述关联交易均在正常业务范围内按一般商业条款订立。

2. 根据浦发银行于 2016 年 3 月 16 日发布的《上海浦东发展银行股份有限公司关于发行股份购买资产暨关联交易之标的资产过户完成的公告》, 浦发银行发行股份购买资产暨关联交易事项已经中国证监会证监许可[2015]2677 号《关于核准上海浦东发展银行股份有限公司向上海国际集团有限公司等发行股份购买资产的批复》核准。于 2016 年 3 月 15 日, 上海信托已完成了相关工商变更登记手续, 成为浦发银行的控股子公司。

7.4.8 本报告期及上年度可比期间的关联方交易**7.4.8.1 通过关联方交易单元进行的交易**

无。

7.4.8.2 关联方报酬**7.4.8.2.1 基金管理费**

单位：人民币元

项目	本期 2017年1月1日至2017年12 月31日	上年度可比期间 2016年1月1日至2016年12 月31日
当期发生的基金应支付的管理费	14,295,758.88	22,156,274.15
其中：支付销售机构的客户维护费	3,118,528.94	3,260,315.59

注：支付基金管理人上投摩根基金管理有限公司的管理人报酬按前一日基金资产净值 1.5% 的年费率计提，逐日累计至每月月底，按月支付。其计算公式为：

日管理人报酬 = 前一日基金资产净值 X 1.5% / 当年天数。

7.4.8.2.2 基金托管费

单位：人民币元

项目	本期 2017年1月1日至2017年12 月31日	上年度可比期间 2016年1月1日至2016年12 月31日
当期发生的基金应支付的托管费	2,382,626.50	3,692,712.32

注：支付基金托管人招商银行的托管费按前一日基金资产净值 0.25% 的年费率计提，逐日累计至每月月底，按月支付。其计算公式为：

日托管费 = 前一日基金资产净值 X 0.25% / 当年天数。

7.4.8.3 与关联方进行银行间同业市场的债券(含回购)交易

无。

7.4.8.4 各关联方投资本基金的情况

无。

7.4.8.5 由关联方保管的银行存款余额及当期产生的利息收入

单位：人民币元

关联方名称	本期		上年度可比期间	
	2017年1月1日至2017年12月31日		2016年1月1日至2016年12月31日	
	期末余额	当期利息收入	期末余额	当期利息收入
招商银行	60,714,170.60	496,389.39	63,317,866.87	1,106,245.90

注：本基金的银行存款由基金托管人招商银行保管，按银行同业利率计息。

7.4.8.6 本基金在承销期内参与关联方承销证券的情况

无。

7.4.8.7 其他关联交易事项的说明

无。

7.4.9 期末（2017 年 12 月 31 日）本基金持有的流通受限证券

7.4.9.1 因认购新发/增发证券而于期末持有的流通受限证券

金额单位：人民币元

7.4.9.1.1 受限证券类别：股票										
证券代码	证券名称	成功认购日	可流通日	流通受限类型	认购价格	期末估值单价	数量(单位：股)	期末成本总额	期末估值总额	备注
002466	天齐锂业	2017-12-26	2018-01-03	新股未上市	11.06	53.21	202,088.00	2,235,093.28	10,753,102.48	-
002859	洁美科技	2017-03-24	2018-04-07	限售股	29.82	33.80	6,666.00	198,780.12	225,310.80	-
002859	洁美科技	2017-03-24	2018-04-07	限售股	-	33.80	9,999.00	-	337,966.20	-
002860	星帅尔	2017-03-31	2018-04-12	限售股	19.81	39.790	7,980.00	158,083.80	317,524.20	-
00292	润都	2017-1	2018-0	新股	17.01	17.01	954.00	16,227	16,227	-

3	股份	2-28	1-05	未上市				.54	.54	
300664	鹏鹞环保	2017-1-28	2018-01-05	新股未上市	8.88	8.88	3,640.00	32,323.20	32,323.20	-
603080	新疆火炬	2017-1-25	2018-01-03	新股未上市	13.60	13.60	1,187.00	16,143.20	16,143.20	-
603161	科华控股	2017-1-28	2018-01-05	新股未上市	16.75	16.75	1,239.00	20,753.25	20,753.25	-
7.4.9.1.2 受限证券类别：债券										
证券代码	证券名称	成功认购日	可流通日	流通受限类型	认购价格	期末估值单价	数量(单位：股)	期末成本总额	期末估值总额	备注
128028	赣锋转债	2017-1-21	2018-01-19	新债未上市	100.00	100.00	14,660.00	1,466,000.00	1,466,000.00	-

注：基金可作为特定投资者，认购首次公开发行股票时公司股东公开发售股份，所认购的股份自发行结束之日起 12 个月内不得转让。

7.4.9.2 期末持有的暂时停牌等流通受限股票

金额单位：人民币元

股票代码	股票名称	停牌日期	停牌原因	期末估值单价	复牌日期	复牌开盘价	数量(单位：股)	期末成本总额	期末估值总额	备注
002919	名臣健康	2017-12-28	重大事项	35.26	2018-01-02	38.79	821.00	10,311.76	28,948.46	-
300730	科创信息	2017-12-25	重大事项	41.55	2018-01-02	45.71	821.00	6,863.56	34,112.55	-
600309	万华化学	2017-12-05	重大资产重组	37.94	-	-	353,780.00	13,825,405.57	13,422,413.20	-
601003	柳钢股份	2017-10-17	重大资产重组	7.98	2018-01-18	7.50	2,022,300.00	13,657,795.00	16,137,954.00	-
601600	中国铝业	2017-09-12	重大资产重组	6.67	2018-02-26	7.28	4,870,633.00	34,830,919.94	32,487,122.11	-

注：本基金截至 2017 年 12 月 31 日止持有以上因公布的重大事项可能产生重大影响而被暂时停牌的股票，该类股票将在所公布事项的重大影响消除后，经交易所批准复牌。

7.4.9.3 期末债券正回购交易中作为抵押的债券

7.4.9.3.1 银行间市场债券正回购

无。

7.4.9.3.2 交易所市场债券正回购

无。

7.4.10 有助于理解和分析会计报表需要说明的其他事项

(1) 公允价值

(a) 金融工具公允价值计量的方法

公允价值计量结果所属的层次，由对公允价值计量整体而言具有重要意义的输入值所属的最低层次决定：

第一层次：相同资产或负债在活跃市场上未经调整的报价。

第二层次：除第一层次输入值外相关资产或负债直接或间接可观察的输入值。

第三层次：相关资产或负债的不可观察输入值。

(b) 持续的以公允价值计量的金融工具

(i) 各层次金融工具公允价值

于 2017 年 12 月 31 日，本基金持有的以公允价值计量且其变动计入当期损益的金融资产中属于第一层次的余额为 1,010,943,372.64 元，属于第二层次的余额为 124,813,901.19 元，无属于第三层次的余额(2016 年 12 月 31 日：第一层次 582,815,494.93 元，第二层次 105,346,597.10 元，无第三层次)。

(ii) 公允价值所属层次间的重大变动

对于证券交易所上市的股票和债券，若出现重大事项停牌、交易不活跃(包括涨跌停时的交易不活跃)、或属于非公开发行等情况，本基金不会于停牌日至交易恢复活跃日期间、交易不活跃期间及限售期间将相关股票和债券的公允价值列入第一层次；并根据估值调整中采用的不可观察输入值对于公允价值的影响程度，确定相关股票和债券公允价值应属第二层次还是第三层次。

(iii) 第三层次公允价值余额和本期变动金额

无。

(c) 非持续的以公允价值计量的金融工具

于 2017 年 12 月 31 日，本基金未持有非持续的以公允价值计量的金融资产(2016 年 12 月 31 日：同)。

(d) 不以公允价值计量的金融工具

不以公允价值计量的金融资产和负债主要包括应收款项和其他金融负债，其账面价值与公允价值相差很小。

(2) 增值税

根据财政部、国家税务总局于 2016 年 12 月 21 日颁布的财税[2016]140 号《关于明确金融房地产开发教育辅助服务等增值税政策的通知》的规定，资管产品运营过程中发生的增值税应税行为，以资管产品管理人为增值税纳税人。

根据财政部、国家税务总局于 2017 年 6 月 30 日颁布的财税[2017]56 号《关于资管产品增值税有关问题的通知》的规定，资管产品管理人运营资管产品过程中发生的增值税应税行为，暂适用简易计税方法，按照 3% 的征收率缴纳增值税。对资管产品在 2018 年 1 月 1 日前运营过程中发生的增值税应税行为，未缴纳增值税的，不再缴纳；已缴纳增值税的，已纳税额从资管产品管理人以后月份的增值税应纳税额中抵减。

此外，财政部、国家税务总局于 2017 年 12 月 25 日颁布的财税[2017]90 号《关于租入固定资产进行税额抵扣等增值税政策的通知》对资管产品管理人自 2018 年 1 月 1 日起运营资管产品提供的贷款服务、发生的部分金融商品转让业务的销售额确定做出规定。

上述税收政策对本基金截至 2017 年 12 月 31 日止的财务状况和经营成果无影响。

(3) 除公允价值和增值税外，截至资产负债表日本基金无需要说明的其他重要事项。。

§8 投资组合报告**8.1 期末基金资产组合情况**

金额单位：人民币元

序号	项目	金额	占基金总资产的比例 (%)
1	权益投资	1,083,158,416.63	90.26
	其中：股票	1,083,158,416.63	90.26
2	固定收益投资	52,598,857.20	4.38
	其中：债券	52,598,857.20	4.38
	资产支持证券	-	-
3	贵金属投资	-	-
4	金融衍生品投资	-	-
5	买入返售金融资产	-	-

	其中：买断式回购的买入返售金融资产	-	-
6	银行存款和结算备付金合计	62,676,049.90	5.22
7	其他各项资产	1,554,668.83	0.13
8	合计	1,199,987,992.56	100.00

8.2 期末按行业分类的股票投资组合

金额单位：人民币元

代码	行业类别	公允价值	占基金资产净值比例（%）
A	农、林、牧、渔业	12,335,602.60	1.04
B	采矿业	-	-
C	制造业	858,407,232.42	72.28
D	电力、热力、燃气及水生产和供应业	16,143.20	0.00
E	建筑业	-	-
F	批发和零售业	59,681,225.40	5.03
G	交通运输、仓储和邮政业	17,942.76	0.00
H	住宿和餐饮业	-	-
I	信息传输、软件和信息技术服务业	34,112.55	0.00
J	金融业	124,982,787.64	10.52
K	房地产业	15,868,192.86	1.34
L	租赁和商务服务业	11,782,854.00	0.99
M	科学研究和技术服务业	-	-
N	水利、环境和公共设施管理业	32,323.20	0.00
O	居民服务、修理和其他服务业	-	-
P	教育	-	-
Q	卫生和社会工作	-	-
R	文化、体育和娱乐业	-	-

S	综合	-	-
	合计	1,083,158,416.63	91.21

8.3 期末按公允价值占基金资产净值比例大小排序的前十名股票投资明细

金额单位：人民币元

序号	股票代码	股票名称	数量(股)	公允价值	占基金资产净值比例(%)
1	603799	华友钴业	1,283,894	103,006,815.62	8.67
2	002460	赣锋锂业	1,374,662	98,631,998.50	8.31
3	002466	天齐锂业	1,549,340	82,440,381.40	6.94
4	600887	伊利股份	2,325,168	74,847,157.92	6.30
5	600703	三安光电	2,491,386	63,256,290.54	5.33
6	601933	永辉超市	4,964,749	50,143,964.90	4.22
7	601336	新华保险	692,800	48,634,560.00	4.10
8	002456	欧菲科技	2,251,581	46,360,052.79	3.90
9	002475	立讯精密	1,581,776	37,076,829.44	3.12
10	002008	大族激光	728,553	35,990,518.20	3.03

注：投资者欲了解本报告期末基金投资的所有股票明细，应阅读登载于本基金管理人网站（www.cifm.com）的年度报告正文。

8.4 报告期内股票投资组合的重大变动

8.4.1 累计买入金额超出期初基金资产净值 2%或前 20 名的股票明细

金额单位：人民币元

序号	股票代码	股票名称	本期累计买入金额	占期初基金资产净值比例(%)
1	002466	天齐锂业	107,655,779.01	14.10
2	603799	华友钴业	101,685,295.66	13.32
3	300115	长盈精密	94,321,291.04	12.36
4	002460	赣锋锂业	92,103,483.75	12.07
5	600887	伊利股份	68,574,962.72	8.98
6	601933	永辉超市	60,976,299.23	7.99
7	600703	三安光电	58,375,597.81	7.65
8	000898	鞍钢股份	53,775,902.25	7.04
9	000825	太钢不锈	48,812,013.45	6.39
10	000651	格力电器	45,043,064.63	5.90
11	000761	本钢板材	42,836,167.92	5.61
12	000001	平安银行	42,621,175.08	5.58

13	600507	方大特钢	42,445,653.66	5.56
14	601336	新华保险	40,753,420.28	5.34
15	002241	歌尔股份	37,533,033.05	4.92
16	601318	中国平安	37,353,724.50	4.89
17	000848	承德露露	36,355,166.60	4.76
18	600808	马钢股份	35,698,464.35	4.68
19	601600	中国铝业	35,623,680.34	4.67
20	002008	大族激光	34,978,620.93	4.58
21	600282	南钢股份	34,512,002.74	4.52
22	002236	大华股份	33,556,549.39	4.40
23	002497	雅化集团	33,412,064.20	4.38
24	600019	宝钢股份	32,641,427.22	4.28
25	600581	八一钢铁	32,216,865.66	4.22
26	000933	神火股份	31,453,154.96	4.12
27	600231	凌钢股份	31,170,792.38	4.08
28	600569	安阳钢铁	30,990,938.65	4.06
29	600884	杉杉股份	30,756,066.52	4.03
30	603993	洛阳铝业	30,417,456.00	3.98
31	000717	韶钢松山	30,020,828.00	3.93
32	002635	安洁科技	29,714,819.08	3.89
33	000932	*ST 华菱	27,884,162.60	3.65
34	603626	科森科技	27,614,801.42	3.62
35	002456	欧菲科技	27,384,566.02	3.59
36	600519	贵州茅台	26,542,483.22	3.48
37	600068	葛洲坝	26,399,885.74	3.46
38	600183	生益科技	26,380,559.53	3.46
39	002050	三花智控	26,105,608.03	3.42
40	300136	信维通信	24,815,443.76	3.25
41	002709	天赐材料	23,785,215.00	3.12
42	002589	瑞康医药	23,561,088.35	3.09
43	600011	华能国际	23,209,146.00	3.04
44	002581	未名医药	23,181,343.58	3.04
45	300323	华灿光电	22,523,862.55	2.95
46	002340	格林美	21,856,452.50	2.86
47	600406	国电南瑞	21,121,208.80	2.77
48	600110	诺德股份	20,851,675.06	2.73
49	300618	寒锐钴业	20,824,463.13	2.73
50	601668	中国建筑	20,821,068.32	2.73
51	600388	龙净环保	20,289,406.34	2.66
52	300433	蓝思科技	20,144,627.07	2.64
53	002078	太阳纸业	20,085,080.61	2.63
54	600885	宏发股份	19,467,594.38	2.55
55	600438	通威股份	19,273,730.14	2.52
56	002475	立讯精密	18,200,895.58	2.38

57	600622	光大嘉宝	17,705,725.00	2.32
58	601699	潞安环能	16,930,680.22	2.22
59	600309	万华化学	16,929,629.67	2.22
60	002108	沧州明珠	16,435,698.06	2.15
61	600966	博汇纸业	16,433,993.70	2.15
62	000921	海信科龙	16,284,897.46	2.13
63	601388	怡球资源	15,978,827.00	2.09
64	002127	南极电商	15,879,735.63	2.08
65	000401	冀东水泥	15,819,624.44	2.07
66	000963	华东医药	15,458,155.01	2.03

注：“买入金额”（或“买入股票成本”）、“卖出金额”（或“卖出股票收入”）均按买卖成交金额（成交单价乘以成交数量）填列，不考虑相关交易费用。

8.4.2 累计卖出金额超出期初基金资产净值 2%或前 20 名的股票明细

金额单位：人民币元

序号	股票代码	股票名称	本期累计卖出金额	占期初基金资产净值比例 (%)
1	300115	长盈精密	98,293,642.98	12.88
2	000898	鞍钢股份	49,510,767.08	6.49
3	002456	欧菲科技	48,553,374.77	6.36
4	002460	赣锋锂业	43,954,445.69	5.76
5	000825	太钢不锈	43,406,641.56	5.69
6	000761	本钢板材	42,790,746.23	5.61
7	000651	格力电器	40,876,024.03	5.35
8	002466	天齐锂业	39,340,826.48	5.15
9	002241	歌尔股份	39,175,822.34	5.13
10	600110	诺德股份	39,006,019.46	5.11
11	002236	大华股份	38,630,856.77	5.06
12	002635	安洁科技	38,009,197.93	4.98
13	600569	安阳钢铁	34,913,056.98	4.57
14	603993	洛阳钼业	34,767,383.08	4.55
15	000848	承德露露	34,562,186.59	4.53
16	603799	华友钴业	34,514,793.18	4.52
17	600808	马钢股份	32,823,194.51	4.30
18	002475	立讯精密	31,445,498.09	4.12
19	002462	嘉事堂	31,417,220.15	4.12
20	600019	宝钢股份	30,790,124.63	4.03
21	600884	杉杉股份	30,732,644.70	4.03
22	000980	众泰汽车	30,245,400.14	3.96

23	600240	华业资本	30,034,741.08	3.93
24	600282	南钢股份	29,743,452.40	3.90
25	002497	雅化集团	29,470,251.67	3.86
26	603626	科森科技	29,407,496.29	3.85
27	300145	中金环境	27,959,652.58	3.66
28	000933	神火股份	26,516,147.71	3.47
29	002050	三花智控	26,110,626.72	3.42
30	002065	东华软件	26,086,687.01	3.42
31	600011	华能国际	23,894,442.74	3.13
32	300618	寒锐钴业	23,822,276.99	3.12
33	600068	葛洲坝	23,709,870.92	3.11
34	600056	中国医药	23,499,132.34	3.08
35	002078	太阳纸业	22,644,935.29	2.97
36	300377	赢时胜	22,365,023.61	2.93
37	600406	国电南瑞	22,267,337.24	2.92
38	002340	格林美	22,262,745.72	2.92
39	002709	天赐材料	21,463,703.00	2.81
40	600885	宏发股份	20,695,288.69	2.71
41	002581	未名医药	20,522,507.55	2.69
42	000018	神州长城	20,178,462.75	2.64
43	600966	博汇纸业	20,044,397.46	2.63
44	600388	龙净环保	20,006,259.49	2.62
45	601668	中国建筑	19,483,738.99	2.55
46	002041	登海种业	18,988,107.50	2.49
47	600497	驰宏锌锗	18,812,520.37	2.46
48	601699	潞安环能	18,302,087.34	2.40
49	000963	华东医药	17,977,081.24	2.36
50	002507	涪陵榨菜	17,287,282.15	2.26
51	603808	歌力思	17,004,210.86	2.23
52	601388	怡球资源	16,940,762.11	2.22
53	600525	长园集团	16,582,487.88	2.17
54	002108	沧州明珠	16,380,024.82	2.15
55	600581	八一钢铁	16,360,069.95	2.14
56	300450	先导智能	16,324,712.80	2.14
57	000401	冀东水泥	16,287,126.25	2.13
58	600104	上汽集团	16,257,571.63	2.13
59	002597	金禾实业	16,182,895.68	2.12
60	603612	索通发展	15,834,952.94	2.07
61	000998	隆平高科	15,705,634.85	2.06

注：“买入金额”（或“买入股票成本”）、“卖出金额”（或“卖出股票收入”）均按买卖成交金额（成交单价乘以成交数量）填列，不考虑相关交易费用。

8.4.3 买入股票的成本总额及卖出股票的收入总额

单位：人民币元

买入股票的成本（成交）总额	3,237,511,480.39
卖出股票的收入（成交）总额	3,049,051,837.95

注：“买入金额”（或“买入股票成本”）、“卖出金额”（或“卖出股票收入”）均按买卖成交金额（成交单价乘以成交数量）填列，不考虑相关交易费用。

8.5 期末按债券品种分类的债券投资组合

金额单位：人民币元

序号	债券品种	公允价值	占基金资产净值比例(%)
1	国家债券	49,518,000.00	4.17
2	央行票据	-	-
3	金融债券	-	-
	其中：政策性金融债	-	-
4	企业债券	-	-
5	企业短期融资券	-	-
6	中期票据	-	-
7	可转债（可交换债）	3,080,857.20	0.26
8	同业存单	-	-
9	其他	-	-
10	合计	52,598,857.20	4.43

8.6 期末按公允价值占基金资产净值比例大小排序的前五名债券投资明细

金额单位：人民币元

序号	债券代码	债券名称	数量(张)	公允价值	占基金资产净值比例(%)
1	019557	17 国债 03	100,000	9,986,000.00	0.84
2	019563	17 国债 09	100,000	9,985,000.00	0.84
3	020203	17 贴债 47	100,000	9,915,000.00	0.83
4	020200	17 贴债 44	100,000	9,821,000.00	0.83
5	020204	17 贴债 48	100,000	9,811,000.00	0.83

8.7 期末按公允价值占基金资产净值比例大小排序的前十名资产支持证券投资明细

本基金本报告期末未持有资产支持证券。

8.8 报告期末按公允价值占基金资产净值比例大小排序的前五名贵金属投资明细

本基金本报告期末未持有贵金属。

8.9 期末按公允价值占基金资产净值比例大小排名的前五名权证投资明细

本基金本报告期末未持有权证。

8.10 报告期末本基金投资的股指期货交易情况说明**8.10.1 报告期末本基金投资的股指期货持仓和损益明细**

本基金本报告期末未持有股指期货。

8.11 报告期末本基金投资的国债期货交易情况说明**8.11.1 报告期末本基金投资的国债期货持仓和损益明细**

本基金本报告期末未持有国债期货。

8.12 投资组合报告附注

8.12.1 报告期内本基金投资的前十名证券的发行主体本期没有出现被监管部门立案调查，或在报告编制日前一年内受到公开谴责、处罚的情形。

8.12.2 报告期内本基金投资的前十名股票中没有在基金合同规定备选股票库之外的股票。

8.12.3 期末其他各项资产构成

单位：人民币元

序号	名称	金额
1	存出保证金	463,734.53
2	应收证券清算款	-
3	应收股利	-
4	应收利息	729,046.34
5	应收申购款	361,887.96
6	其他应收款	-
7	待摊费用	-

8	其他	-
9	合计	1,554,668.83

8.12.4 期末持有的处于转股期的可转换债券明细

金额单位：人民币元

序号	债券代码	债券名称	公允价值	占基金资产净值比例(%)
1	110031	航信转债	1,352,656.00	0.11

8.12.5 期末前十名股票中存在流通受限情况的说明

金额单位：人民币元

序号	股票代码	股票名称	流通受限部分的公允价值	占基金资产净值比例(%)	流通受限情况说明
1	002466	天齐锂业	10,753,102.48	0.91	限售股

8.12.6 投资组合报告附注的其他文字描述部分

因四舍五入原因，投资组合报告中分项之和与合计可能存在尾差。

§9 基金份额持有人信息

9.1 期末基金份额持有人户数及持有人结构

份额单位：份

份额级别	持有人户数(户)	户均持有的基金份额	持有人结构			
			机构投资者		个人投资者	
			持有份额	占总份额比例	持有份额	占总份额比例
上投摩根行业轮动混合 A 类	25,359	24,831.80	212,247,210.48	33.71%	417,462,463.71	66.29%
上投摩根行业轮动混合 H 类	1	9,544,233.89	9,544,233.89	100.00%	-	0.00%

合计	25,360	25,207.17	221,791,444.37	34.70%	417,462,463.71	65.30%
----	--------	-----------	----------------	--------	----------------	--------

9.2 期末基金管理人的从业人员持有本基金的情况

项目	份额级别	持有份额总数（份）	占基金总份额比例
基金管理人所有从业人员持有本基金	上投摩根行业轮动混合 A 类	548,893.89	0.0872%
	上投摩根行业轮动混合 H 类	-	-
	合计	548,893.89	0.0859%

9.3 期末基金管理人的从业人员持有本开放式基金份额总量区间的情况

项目	份额级别	持有基金份额总量的数量区间（万份）
本公司高级管理人员、基金投资和研究部门负责人持有本开放式基金	上投摩根行业轮动混合 A 类	0~10
	上投摩根行业轮动混合 H 类	0
	合计	0~10
本基金基金经理持有本开放式基金	上投摩根行业轮动混合 A 类	0
	上投摩根行业轮动混合 H 类	0
	合计	0

§10 开放式基金份额变动

单位：份

项目	上投摩根行业轮动混合 A 类	上投摩根行业轮动混合 H 类
基金合同生效日（2010 年 1 月 28 日）基金份额总额	3,617,419,271.58	-
本报告期期初基金份额总额	455,093,758.40	147,184.29
本报告期基金总申购份额	468,865,474.49	11,856,764.63
减：本报告期基金总赎回份额	294,249,558.70	2,459,715.03
本报告期基金拆分变动份额	-	-
本报告期期末基金份额总额	629,709,674.19	9,544,233.89

§11 重大事件揭示

11.1 基金份额持有人大会决议

报告期内无基金份额持有人大会决议。

11.2 基金管理人、基金托管人的专门基金托管部门的重大人事变动

基金管理人：

- 1、 本公司于 2017 年 7 月 15 日发布公告：因个人原因，穆矢先生自 2017 年 7 月 13 日起不再担任本公司董事长。
- 2、 本公司于 2017 年 7 月 29 日发布公告：章硕麟先生自 2017 年 7 月 28 日起代任本公司董事长。
- 3、 本公司于 2017 年 9 月 23 日发布公告：因个人原因，刘万方先生自 2017 年 9 月 21 日起不再担任本公司督察长；邹树波先生自 2017 年 9 月 21 日起担任本公司督察长。
- 4、 本公司于 2017 年 11 月 11 日发布公告：自 2017 年 11 月 9 日起，陈兵先生担任本公司董事长，章硕麟先生不再代任本公司董事长。

基金托管人：无。

11.3 涉及基金管理人、基金财产、基金托管业务的诉讼

报告期内无涉及基金管理人、基金财产、基金托管业务的诉讼。

11.4 基金投资策略的改变

报告期内无基金投资策略的改变。

11.5 为基金进行审计的会计师事务所情况

本报告期内，本基金未发生改聘为其审计的会计师事务所情况。报告年度应支付给聘任普华永道中天会计师事务所有限公司的报酬为 83,000 元，目前该审计机构已提供审计服务的连续年限为 8 年。

11.6 管理人、托管人及其高级管理人员受稽查或处罚等情况

报告期内，管理人、托管人未受稽查或处罚，亦未发现管理人、托管人的高级管理人员受稽查或处罚。

11.7 基金租用证券公司交易单元的有关情况

11.7.1 基金租用证券公司交易单元进行股票投资及佣金支付情况

金额单位：人民币元

券商名称	交易单元数量	股票交易		应支付该券商的佣金		备注
		成交金额	占当期股票成交总额的比率	佣金	占当期佣金总量的比例	
安信证券	1	196,616,620.05	3.13%	183,109.01	3.17%	-
东方证券	1	190,680,542.58	3.04%	173,767.38	3.01%	-
东兴证券	1	1,339,270,387.13	21.33%	1,220,481.86	21.14%	-
方正证券	2	1,174,664,381.52	18.71%	1,082,974.61	18.76%	-
国海证券	1	24,510,414.34	0.39%	22,826.71	0.40%	-
国金证券	1	1,284,334,355.23	20.46%	1,196,096.09	20.72%	-
华创证券	1	274,944,730.78	4.38%	250,558.17	4.34%	-
华泰证券	1	285,222,543.26	4.54%	265,629.94	4.60%	-
申万宏源	1	186,281,692.81	2.97%	173,484.89	3.00%	-
兴业证券	1	1,292,139,402.38	20.58%	1,177,530.25	20.40%	-
中金公司	1	29,469,191.73	0.47%	26,855.23	0.47%	-
中投证券	1	-	0.00%	0.00	0.00%	-

注：1. 上述佣金按市场佣金率计算，以扣除由中国证券登记结算有限责任公司收取的证管费、经手费和适用期间内由券商承担的证券结算风险基金后的净额列示。

2. 交易单元的选择标准：

- 1) 资本金雄厚,信誉良好。
- 2) 财务状况良好,经营行为规范。
- 3) 内部管理规范、严格,具备健全的内控制度。
- 4) 具备基金运作所需的高效、安全的通讯条件,交易设施符合代理本基金进行证券交易的需,并能为本基金提供全面的信息服务。

5) 研究实力较强,有固定的研究机构和专门研究人员,能及时、定期、全面地为本基金提供宏观经济、行业情况、市场走向、个股分析的研究报告及周到的信息服务。

3. 交易单元的选择程序：

1) 本基金管理人定期召开会议，组织相关部门依据交易单元的选择标准对交易单元候选券商进行评估，确定选用交易单元的券商。

2) 本基金管理人与券商签订交易单元租用协议，并通知基金托管人。

4. 2017 年度本基金无新增席位，注销中投证券 1 个席位。

11.7.2 基金租用证券公司交易单元进行其他证券投资的情况

金额单位：人民币元

券商名称	债券交易		回购交易		权证交易	
	成交金额	占当期债券成交总额的 比例	成交金额	占当期回购成交总 额的比例	成交金额	占当期权证成交总 额的比例
安信证券	0.00	0.00%	0.00	0.00%	0.00	0.00%
东方证券	0.00	0.00%	0.00	0.00%	0.00	0.00%
东兴证券	0.00	0.00%	0.00	0.00%	0.00	0.00%
方正证券	14,518,498.10	44.78%	0.00	0.00%	0.00	0.00%
国海证券	0.00	0.00%	0.00	0.00%	0.00	0.00%
国金证券	17,901,892.75	55.22%	40,900,000.00	100.00%	0.00	0.00%
华创证券	0.00	0.00%	0.00	0.00%	0.00	0.00%
华泰证券	0.00	0.00%	0.00	0.00%	0.00	0.00%
申万宏源	0.00	0.00%	0.00	0.00%	0.00	0.00%
兴业证券	0.00	0.00%	0.00	0.00%	0.00	0.00%
中金公司	0.00	0.00%	0.00	0.00%	0.00	0.00%
中投证券	0.00	0.00%	0.00	0.00%	0.00	0.00%

上投摩根基金管理有限公司

二〇一八年三月二十九日

§12 补充披露

补充披露1: 期末基金资产组合情况

名称	数量(股)	公允价值(人民币元)
(1) 股票投资		
上市投资		
中国(100%)		
华友钴业	1,283,894	103,006,815.62

赣锋锂业	1,374,662	98,631,998.50
天齐锂业	1,549,340	82,440,381.40
伊利股份	2,325,168	74,847,157.92
三安光电	2,491,386	63,256,290.54
永辉超市	4,964,749	50,143,964.90
新华保险	692,800	48,634,560.00
欧菲科技	2,251,581	46,360,052.79
立讯精密	1,581,776	37,076,829.44
大族激光	728,553	35,990,518.20
中国平安	466,618	32,653,927.64
中国铝业	4,870,633	32,487,122.11
方大特钢	2,352,710	29,855,889.90
平安银行	2,089,400	27,789,020.00
信维通信	443,172	22,468,820.40
格力电器	484,793	21,185,454.10
韶钢松山	2,162,685	19,161,389.10
柳钢股份	2,022,300	16,137,954.00
八一钢铁	1,166,847	15,939,130.02
中国太保	384,000	15,905,280.00
光大嘉宝	883,038	15,868,192.86
贵州茅台	22,500	15,693,525.00
生益科技	895,380	15,454,258.80
华灿光电	933,000	15,207,900.00
凌钢股份	2,748,343	14,016,549.30
通威股份	1,147,200	13,892,592.00
万华化学	353,780	13,422,413.20
温氏股份	516,134	12,335,602.60
*ST 华菱	1,500,539	12,169,371.29
南极电商	966,600	11,782,854.00
喜临门	534,300	9,879,207.00
瑞康医药	709,090	9,537,260.50
新泉股份	212,100	7,733,166.00
蓝思科技	205,332	6,129,160.20
健友股份	215,700	6,089,211.00
乐普医疗	247,200	5,972,352.00
隆基股份	163,100	5,943,364.00
贝达药业	90,900	5,753,061.00
大亚圣象	224,400	5,138,760.00
美的集团	91,909	5,094,515.87
百合花	36,764	629,399.68
洁美科技	16,665	563,277.00
星帅尔	7,980	317,524.20
德赛西威	4,569	178,784.97
光弘科技	3,764	54,163.96

中欣氟材	1,085	38,181.15
振静股份	1,955	37,027.70
科创信息	821	34,112.55
鹏鹞环保	3,640	32,323.20
名臣健康	821	28,948.46
山西汾酒	458	26,101.42
伊戈尔	1,245	22,248.15
科华控股	1,239	20,753.25
赛腾股份	1,349	19,614.46
上海雅仕	1,182	17,942.76
润都股份	954	16,227.54
新疆火炬	1,187	16,143.20
中石科技	827	11,528.38
朗博科技	881	8,193.30
老板电器	1	48.10
合计		1,083,158,416.63
(2)债券投资		
上市投资		
中国(100%)		
17 国债 03	100,000	9,986,000.00
17 国债 09	100,000	9,985,000.00
17 贴债 47	100,000	9,915,000.00
17 贴债 44	100,000	9,821,000.00
17 贴债 48	100,000	9,811,000.00
赣锋转债	14,660	1,466,000.00
航信转债	13,600	1,352,656.00
17 桐昆 EB	2,040	262,201.20
合计		52,598,857.20
总投资资产		1,135,757,273.83
银行存款和结算备付金		62,676,049.90
其他各项资产		1,554,668.83
合计		1,199,987,992.56

补充披露 2: 投资组合变动表

序号	证券类别	占基金资产净值的比例 (%)	占基金资产净值的比例 (%)
		2017 年 12 月 31 日	2016 年 12 月 31 日
1	股票	91.21	87.34
2	债券	4.43	2.81