

长城工资宝货币市场基金 2018 年年度报告摘要

2018 年 12 月 31 日

基金管理人：长城基金管理有限公司

基金托管人：中信银行股份有限公司

送出日期：2019 年 3 月 29 日

§ 1 重要提示及目录

1.1 重要提示

基金管理人的董事会、董事保证本报告所载资料不存在虚假记载、误导性陈述或重大遗漏，并对其内容的真实性、准确性和完整性承担个别及连带的法律责任。本年度报告已经三分之二以上独立董事签字同意，并由董事长签发。

基金托管人中信银行股份有限公司根据本基金合同规定，于 2019 年 03 月 27 日复核了本报告中的财务指标、净值表现、利润分配情况、财务会计报告、投资组合报告等内容，保证复核内容不存在虚假记载、误导性陈述或者重大遗漏。

基金管理人承诺以诚实信用、勤勉尽责的原则管理和运用基金资产，但不保证基金一定盈利。

基金的过往业绩并不代表其未来表现。投资有风险，投资者在作出投资决策前应仔细阅读本基金的招募说明书及其更新。

本报告期自 2018 年 01 月 01 日起至 12 月 31 日止。

本年度报告摘要摘自年度报告正文，投资者欲了解详细内容，应阅读年度报告正文。

§2 基金简介

2.1 基金基本情况

基金简称	长城工资宝货币	
基金主代码	000615	
基金运作方式	契约型开放式	
基金合同生效日	2014 年 6 月 25 日	
基金管理人	长城基金管理有限公司	
基金托管人	中信银行股份有限公司	
报告期末基金份额总额	3,023,670,668.29 份	
基金合同存续期	不定期	
下属分级基金的基金简称:	长城工资宝货币 A	长城工资宝货币 B
下属分级基金的交易代码:	000615	004568
报告期末下属分级基金的份额总额	63,192,694.46 份	2,960,477,973.83 份

2.2 基金产品说明

投资目标	在保证本金安全性和良好流动性的前提下，力争获得超过业绩比较基准的表现。
投资策略	<p>一级资产配置策略：根据宏观经济研究，分析市场趋势和政府政策变化，决定基金投资组合的平均剩余期限。</p> <p>二级资产配置策略：根据不同类别资产的剩余期限结构、流动性指标、收益率水平、市场偏好等决定不同类别资产的配置比例。</p> <p>三级资产配置策略：根据明细资产的剩余期限、信用等级、流动性指标，确定构建基金投资组合的投资品种。根据对个券收益率水平、剩余期限、流动性状况的权衡，参照收益目标确定个券投资品种与投资数量。</p>
业绩比较基准	银行活期存款利率（税后）
风险收益特征	本基金为货币市场基金，属于证券投资基金中的低风险品种，其预期风险和收益低于债券型基金、混合型基金和股票型基金。

2.3 基金管理人和基金托管人

项目		基金管理人	基金托管人
名称		长城基金管理有限公司	中信银行股份有限公司
信息披露负责人	姓名	车君	李修滨
	联系电话	0755-23982338	4006800000
	电子邮箱	chejun@ccfund.com.cn	lixubini@citicbank.com
客户服务电话		400-8868-666	95558
法定代表人		王军	李庆萍

2.4 信息披露方式

登载基金年度报告正文的管理人互联网网址	www.ccfund.com.cn
基金年度报告备置地点	深圳市福田区益田路 6009 号新世界商务中心 41 层

§ 3 主要财务指标、基金净值表现及利润分配情况

3.1 主要会计数据和财务指标

金额单位：人民币元

3.1.1 期间数据 和指标	2018 年		2017 年		2016 年	
	长城工资宝 货币 A	长城工资宝货币 B	长城工资宝货 币 A	长城工资宝货币 B	长城工资宝 货币 A	长城工 资宝货 币 B
本期已实现收益	5,197,327.46	276,912,757.62	13,446,872.86	117,675,626.88	784,058.58	-
本期利润	5,197,327.46	276,912,757.62	13,446,872.86	117,675,626.88	784,058.58	-
本期净值收益率	3.4554%	3.6531%	3.9442%	3.1008%	1.9918%	-
3.1.2 期						

末数据和指标						
期末基金资产净值	63,192,694.46	2,960,477,973.83	349,988,285.74	5,986,504,714.66	35,337,064.23	-
期末基金份额净值	1.0000	1.0000	1.0000	1.0000	1.0000	-

注：①本期已实现收益指基金本期利息收入、投资收益、其他收入（不含公允价值变动收益）扣除相关费用后的余额，本期利润为本期已实现收益加上本期公允价值变动收益，由于货币市场基金采用摊余成本法核算，因此，公允价值变动收益为零，本期已实现收益和本期利润的金额相等。

②本基金收益分配按日结转份额。

③上述基金业绩指标不包括持有人认购或交易基金的各项费用，计入费用后实际收益水平要低于所列数字。

3.2 基金净值表现

3.2.1 基金份额净值收益率及其与同期业绩比较基准收益率的比较

长城工资宝货币 A

阶段	份额净值收益率①	份额净值收益率标准差②	业绩比较基准收益率③	业绩比较基准收益率标准差④	①-③	②-④
过去三个月	0.6359%	0.0008%	0.0882%	0.0000%	0.5477%	0.0008%
过去六个月	1.4084%	0.0013%	0.1764%	0.0000%	1.2320%	0.0013%

过去一年	3.4554%	0.0021%	0.3500%	0.0000%	3.1054%	0.0021%
过去三年	9.6777%	0.0059%	1.0510%	0.0000%	8.6267%	0.0059%
自基金合同生效至今	16.2768%	0.0102%	1.5832%	0.0000%	14.6936%	0.0102%

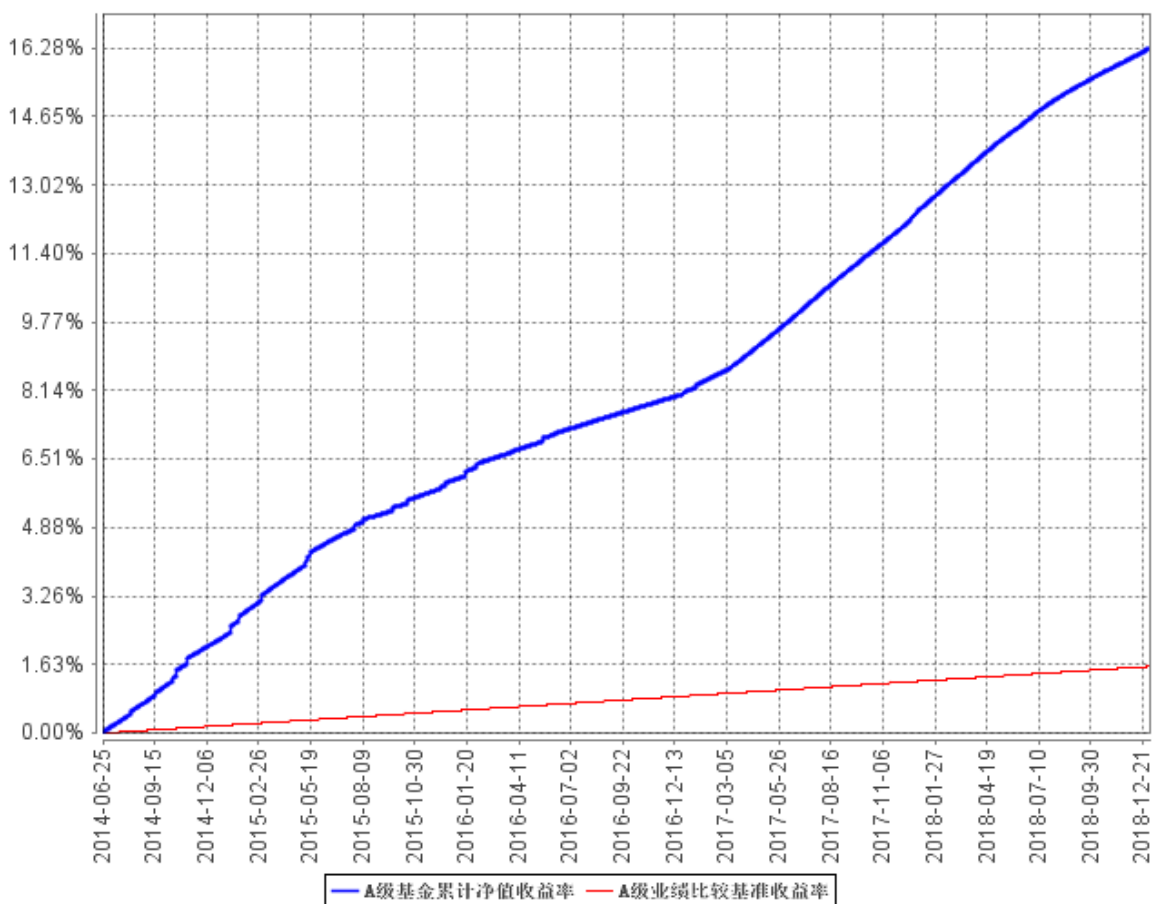
长城工资宝货币 B

阶段	份额净值收益率①	份额净值收益率标准差②	业绩比较基准收益率③	业绩比较基准收益率标准差④	①—③	②—④
过去三个月	0.6842%	0.0008%	0.0882%	0.0000%	0.5960%	0.0008%
过去六个月	1.5060%	0.0013%	0.1764%	0.0000%	1.3296%	0.0013%
过去一年	3.6531%	0.0021%	0.3500%	0.0000%	3.3031%	0.0021%
自合同生效至今	6.8672%	0.0024%	0.5955%	0.0000%	6.2717%	0.0024%

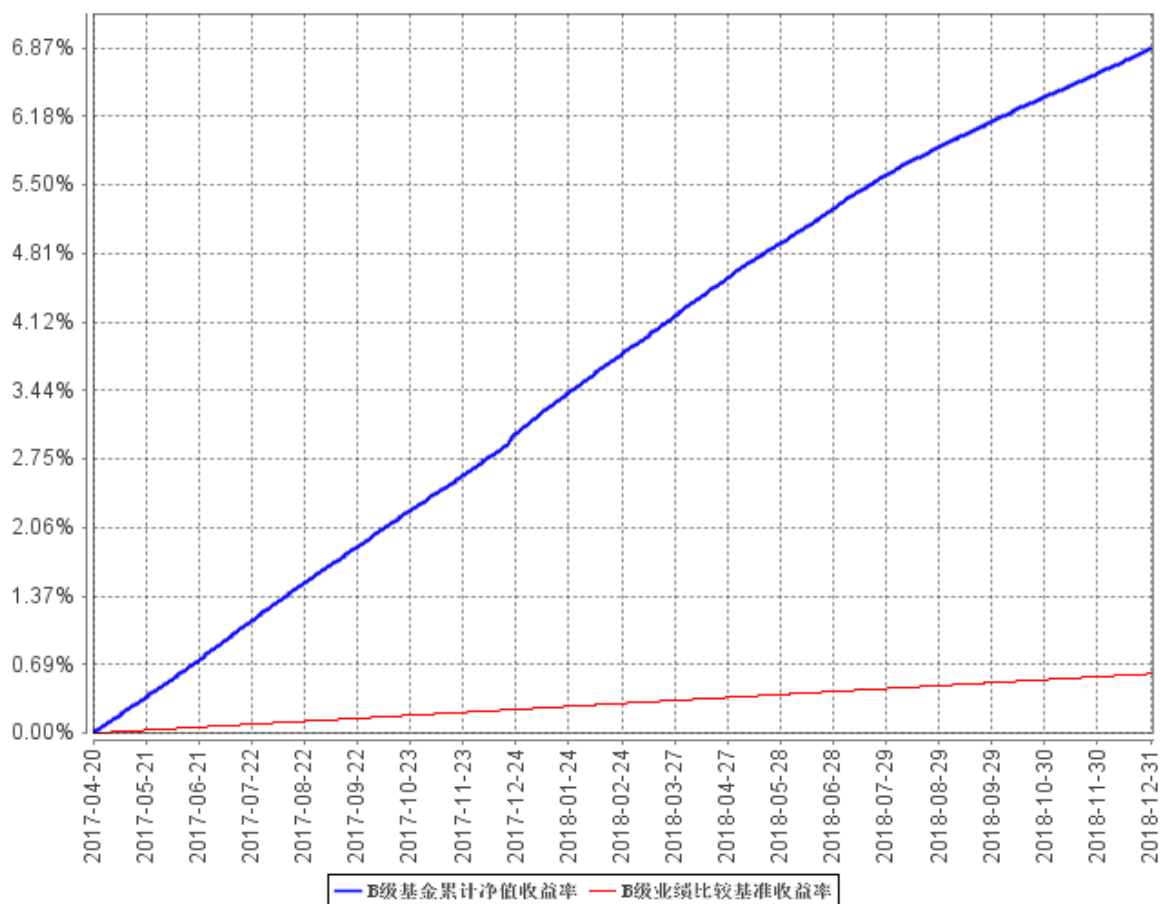
注：本基金收益分配按日结转份额。

3.2.2 自基金合同生效以来基金累计净值收益率变动及其与同期业绩比较基准收益率变动的比较

A级基金累计净值收益率与同期业绩比较基准收益率的历史走势对比图



B级基金累计净值收益率与同期业绩比较基准收益率的历史走势对比图

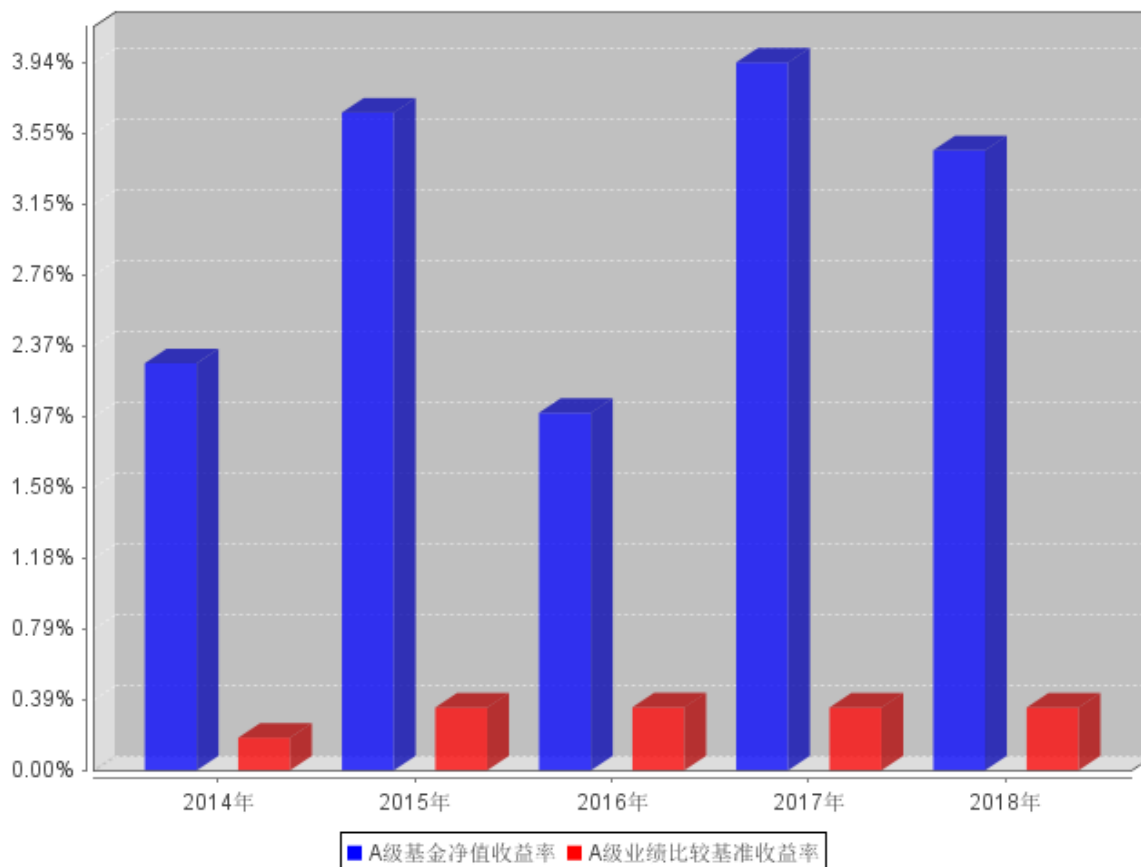


注：①本基金合同规定本基金投资范围包括：现金、期限在 1 年以内（含 1 年）的银行存款、债券回购、中央银行票据、同业存单、剩余期限在 397 天以内（含 397 天）的债券、非金融企业债务融资工具、资产支持证券、中国证监会、中国人民银行认可的其他具有良好流动性的货币市场工具。

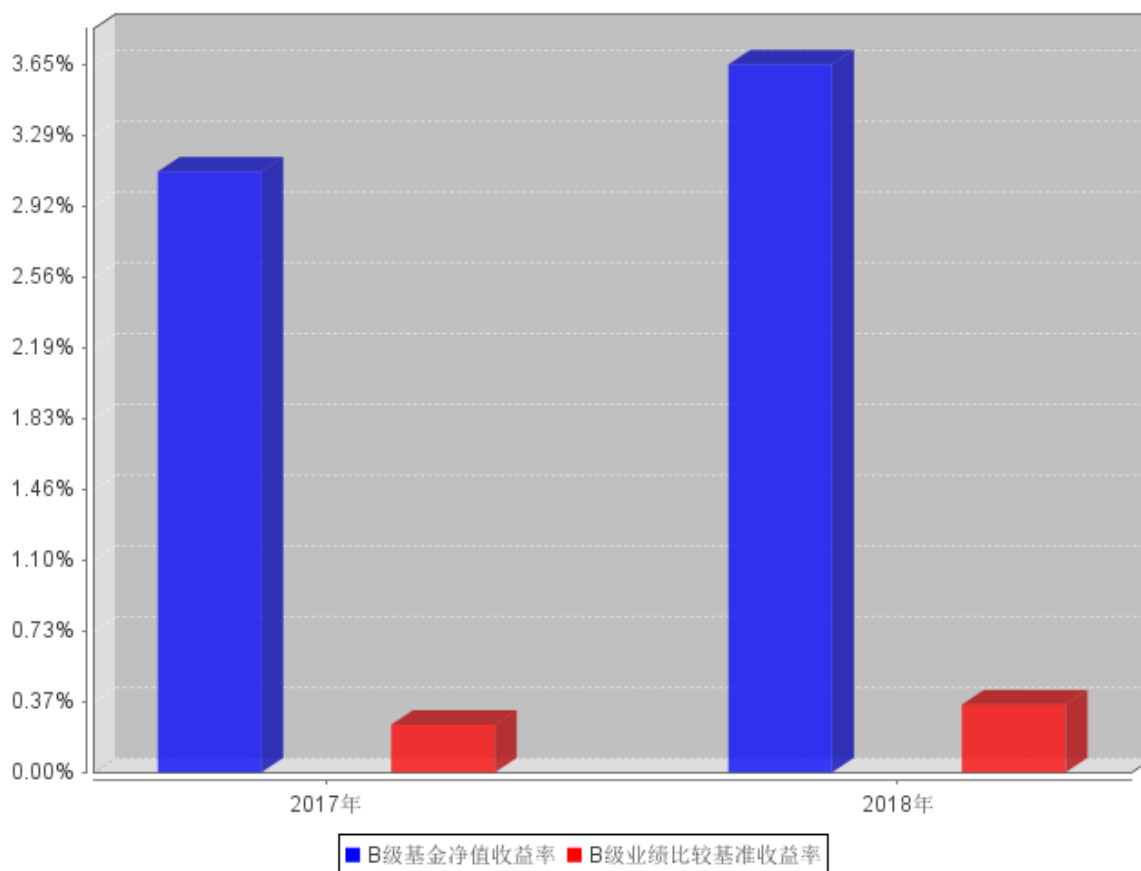
②本基金的建仓期为自基金合同生效之日起 3 个月内。建仓期满时，各项资产配置比例符合基金合同约定。

3.2.3 自基金合同生效以来基金每年净值增长率及其与同期业绩比较基准收益率的比较

A级自基金合同生效以来基金每年净值收益率及其与同期业绩比较基准收益率的对比图



B级自基金合同生效以来基金每年净值收益率及其与同期业绩比较基准收益率的对比图



注：合同生效当年按实际存续期计算，不按整个自然年度进行折算。

3.3 过去三年基金的利润分配情况

单位：人民币元

长城工资宝货币 A					
年度	已按再投资形式 转实收基金	直接通过应付 赎回款转出金额	应付利润 本年变动	年度利润 分配合计	备注
2018	5,197,327.46	-	-	5,197,327.46	
2017	13,446,872.86	-	-	13,446,872.86	
2016	784,058.58	-	-	784,058.58	
合计	19,428,258.90	-	-	19,428,258.90	

单位：人民币元

长城工资宝货币 B					
年度	已按再投资形式 转实收基金	直接通过应付 赎回款转出金额	应付利润 本年变动	年度利润 分配合计	备注
2018	276,912,757.62	-	-	276,912,757.62	
2017	117,675,626.88	-	-	117,675,626.88	
合计	394,588,384.50	-	-	394,588,384.50	

§4 管理人报告

4.1 基金管理人及基金经理情况

4.1.1 基金管理人及其管理基金的经验

长城基金管理有限公司是经中国证监会批准设立的第 15 家基金管理公司，由长城证券股份有限公司（40%）、东方证券股份有限公司（15%）、西北证券有限责任公司（15%）、北方国际信托股份有限公司（15%）、中原信托有限公司（15%）于 2001 年 12 月 27 日共同出资设立，当时注册资本为壹亿元人民币。2007 年 5 月 21 日，经中国证监会批准，公司完成股权结构调整，现有股东为长城证券股份有限公司（47.059%）、东方证券股份有限公司（17.647%）、北方国际信托股份有限公司（17.647%）和中原信托有限公司（17.647%）。2007 年 10 月 12 日，经中国证监会批准，将注册资本增加至壹亿伍仟万元人民币。公司经营范围是基金募集、基金销售、资产管理和中国证监会许可的其他业务。截止本报告期末，公司管理的基金有：长城久嘉创新成长灵活配置混合型证券投资基金、长城久恒灵活配置混合型证券投资基金、长城久泰沪深 300 指数证券投资基金、长城货币市场证券投资基金、长城消费增值混合型证券投资基金、长城安心回报混合型证券投资基金、长城久富核心成长混合型证券投资基金 (LOF)、长城品牌优选混合型证券投资基金、长城稳健增利债券型证券投资基金、长城双动力混合型证券投资基金、长城景气行业龙头灵活配置混合型证券投资基金、长城中小盘成长混合型证券投资基金、长城积极增利债券型证券投资基金、长城中证 500 指数增强型证券投资基金、长城优化升级混合型证券投资基金、长城稳健成长灵活配置混合型证券投资基金、长城久利保本混合型证券投资基金、长城增强收益定期开放债券型证券投资基金、长城医疗保健混合型证券投资基金、长城工资宝货币市场基金、长城久鑫灵活配置混合型证券投资基金、长城久盈纯债分级债券型证券投资基金、长城稳固收益债券型证券投资基金、长城新兴产业灵活配置混合型证券投资基金、长城环保主题灵活配置混合型证券投资基金、长城改革红利灵活配置混合型证券投资基金、长城久惠灵活配置混合型证券投资基金、长城久祥灵活配置混合型证券投资基金、长城新策略灵活配置混合型证券投资基金、长城久安保本混合型证券投资基金、长城新优选混合型证券投资基金、长城久润保本混合型证券投资基金、长城久益灵活配置混合型证券投资基金、长城新视野混合型证券投资基金、长城久源保本混合型证券投资基金、长城久鼎保本混合型证券投资基金、长城久盛安稳纯债两年定期开放债券型证券投资基金、长城久稳债券型证券投资基金、长城久信债券型证券投资基金、长城中国智造灵活配置混合型证券投资基金、长城转型成长灵活配置混合型证券投资基金、长城创新动力灵活配置混合型证券投资基金、长城收益宝货币市场基金、长城智能产业灵活配置混合型证券投资基

金、长城久荣纯债定期开放债券型发起式证券投资基金。

4.1.2 基金经理（或基金经理小组）及基金经理助理简介

姓名	职务	任本基金的基金经理（助理）期限		证券从业年限	说明
		任职日期	离任日期		
邹德立	长城货币市场基金、长城工资宝货币市场基金和长城收益宝货币市场基金的基金经理	2014年6月25日	-	9年	男，中国籍，武汉大学经济学学士、华中科技大学工程硕士。曾就职于深圳农村商业银行总行资金部，从事债券投资与研究工作。2009年3月进入长城基金管理有限公司，曾任运行保障部债券交易员，兼固定收益研究员。
徐涛国	长城工资宝货币基金的基金经理	2017年6月22日	-	10年	2008年5月进入长城基金管理有限公司，历任运行保障部TA清算、债券交易员、固定收益部货币基金经理助理。

注：①上述任职日期、离任日期根据公司做出决定的任免日期填写。

②证券从业年限的计算方式遵从证券业协会《证券业从业人员资格管理办法》的相关规定。

4.2 管理人对报告期内本基金运作遵规守信情况的说明

本报告期内，本基金管理人严格遵守了《证券投资基金法》、《长城工资宝货币市场基金基金合同》和其他有关法律法规的规定，以诚实信用、勤勉尽责的原则管理和运用基金资产，在控制和防范风险的前提下，为基金份额持有人谋求最大的利益，未出现投资违反法律法规、基金合同约定和相关规定的情况，无因公司未勤勉尽责或操作不当而导致基金财产损失的情况，不存在损害基金份额持有人利益的行为。

4.3 管理人对报告期内公平交易情况的专项说明

4.3.1 公平交易制度和控制方法

根据《中华人民共和国证券投资基金法》、《证券投资基金管理公司管理办法》和《证券投资基金管理公司公平交易制度指导意见》的规定，本基金管理人制定并实施了《长城基金管理

有限公司公平交易管理制度》。

本基金管理人通过信息系统以及人工控制等方法，严格保证公平交易制度的执行。在投资决策环节，本基金管理人制定和完善投资授权制度、投资对象库和交易对手库管理制度、投资信息保密措施，保证各投资组合投资决策的独立性。在交易执行环节，本基金管理人建立和完善公平的交易分配制度，按照价格优先、时间优先、综合平衡、比例分配的原则，保证了交易在各投资组合间的公平。在风险监控环节，本基金管理人内控等相关部门进行事前、事中、事后的监控。

4.3.2 公平交易制度的执行情况

报告期内，本基金管理人严格执行了《证券投资基金管理公司公平交易制度指导意见》和《长城基金管理有限公司公平交易管理制度》的规定，不同投资者的利益得到了公平对待。

本基金管理人严格控制不同投资组合之间的同日反向交易，对同向交易的价差进行事后分析，定期出具公平交易稽核报告。本报告期报告认为，本基金管理人旗下投资组合的同向交易价差均在合理范围内，结果符合相关政策法规和公司制度的规定。

4.3.3 异常交易行为的专项说明

报告期内未发现本基金存在异常交易行为，没有出现基金参与的交易所公开竞价同日反向交易成交较少的单边交易量超过该证券当日成交量的 5% 的现象。

4.4 管理人对报告期内基金的投资策略和业绩表现的说明

4.4.1 报告期内基金投资策略和运作分析

一季度金融监管在机构改革尚未落地的情况下节奏有所放缓，同时市场对国内经济增长的预期有显著降温，再加上中美贸易战加剧带来股票市场恐慌，整体政策环境较有利于债券市场。二季度，债券市场在宏观经济基本面走弱、中美贸易摩擦不断加剧以及货币政策调整的大背景下，债券收益率震荡下行。货币政策呈现中性偏宽松的局面。三季度社融新低后反弹，信用环境紧缩，宏观经济数据稳中有危。通过定向降准和连续 MLF，货币政策明显由中性转为实质性充裕。回购利率创出多年新低。四季度基建投资受债务约束下滑明显，进出口增速回落，经济增速整体承压。从货币政策上来看，10 月份全年第四次降准释放低成本资金，流动性总量宽裕，但货币传导不畅，社融增速继续回落。存单收益率全年震荡下行走势明显，仅在年末收益率有所上行。

回顾本基金全年的投资，我们较好把握了年初配置行情，在收益率较高时加大了同业存单投资，在每季度末及年末特定时点，也保持了较好的配置节奏，配置资产的收益相对较高，同时基于本组合机构占比情况，保持中低组合久期以预防规模波动风险。配置以高流动性高等级短期债

券为主。我们将根据监管政策的变化，保持组合的灵活性，优化配置，重点防范流动性风险和利率风险，把握收益和风险的平衡。

4.4.2 报告期内基金的业绩表现

报告期内，本基金净值增长率 A 级为 3.4554%、B 级为 3.6531%，同期业绩比较基准 A 级为 0.3500%、B 级为 0.3500%。

4.5 管理人对宏观经济、证券市场及行业走势的简要展望

展望 2019 年，我们认为美欧经济走势放缓，美元将放缓加息节奏，人民币贬值压力稍有缓解。油价受多因素影响震荡加剧，各国间贸易战弥漫。国内经济下行压力显著，预计中央将通过加大基建投资，减税降费等政策措施托底经济，经济增速料将在 6.2-6.5% 附近，货币政策转向实质性宽松。

债券市场整体上偏中性，高等级信用债将继续得到追捧，利率债长久期将面临不确定性，或随经济托底政策力度而波动，短端资金面相对利好，在经济没有实质性转好的情形下，预计资金面仍将维持宽松。低等级信用债利差将拉大，更多信用风险暴露甚至违约。我们将根据经济基本面及资金面的变化，适时优化组合配置，把握流动性、收益性和风险性三者的平衡，努力为基金持有人取得稳健的投资回报。

4.6 管理人对报告期内基金估值程序等事项的说明

本基金管理人按照企业会计准则、中国证监会相关规定和基金合同关于估值的约定，对基金所持有的投资品种进行估值。本基金托管人根据法律法规要求履行估值及净值计算的复核责任。本基金管理人改变估值技术，导致基金资产净值的变化在 0.25% 以上的，则及时就所采用的相关估值技术、假设及输入值的适当性等咨询会计师事务所的专业意见。

本基金管理人成立了受托资产估值委员会，为基金估值业务的最高决策机构，由公司总经理、分管估值业务副总经理、督察长、投资总监、研究部总经理、运行保障部总经理、基金会计、基金经理和行业研究员、金融工程研究员等组成，公司监察稽核人员列席受托资产估值委员会。受托资产估值委员会负责制定、修订和完善基金估值政策和程序，定期对估值政策和程序进行评价，在发生了影响估值政策和程序的有效性、适用性的情况后及时修订估值方法，以保证其持续适用。受托资产估值委员会的相关人员均具有一定年限的专业从业经验，具有良好的专业能力，并能在相关工作中保持独立性。基金经理作为估值委员会成员，凭借其丰富的专业技能和对市场产品的长期深入的跟踪研究，向受托资产估值委员会建议应采用的估值方法及合理的估值区间。基金

经理有权出席估值委员会会议，但不得干涉估值委员会作出的决定及估值政策的执行。

本报告期内，参与估值流程各方之间无重大利益冲突。

本基金管理人已与中央国债登记结算有限责任公司及中证指数有限公司签署债券估值数据服务协议、流通受限股票流动性折扣委托计算协议，由其按约定提供债券品种的估值数据及流通受限股票流动性折扣数据。

4.7 管理人对报告期内基金利润分配情况的说明

根据《长城工资宝货币市场基金基金合同》规定，本基金收益“每日分配、每日支付”，每日收益支付方式只采用红利再投资(即红利转基金份额)方式，投资人可通过赎回基金份额获得现金收益。

本报告期应以再投资形式分配利润人民币 282,110,085.08 元，已分配利润人民币 282,110,085.08 元。

4.8 报告期内管理人对本基金持有人数或基金资产净值预警情形的说明

本报告期内，本基金无需要说明的情况。

§5 托管人报告

5.1 报告期内本基金托管人遵规守信情况声明

报告期内，本基金托管人严格遵守《中华人民共和国证券投资基金法》及其他有关法律法规、基金合同和托管协议的规定，尽职尽责地履行了托管人应尽的义务，不存在任何损害基金份额持有人利益的行为。

5.2 托管人对报告期内本基金投资运作遵规守信、净值计算、利润分配等情况的说明

报告期内，基金管理人在投资运作、基金资产净值计算、利润分配、基金费用开支等方面，能够遵守有关法律法规，未发现有损害基金份额持有人利益的行为。

5.3 托管人对本年度报告中财务信息等内容的真实、准确和完整发表意见

托管人认为，由基金管理人编制并经托管人复核的本基金报告中的财务指标、净值表现、财务会计报告、利润分配、投资组合报告等内容真实、准确和完整。

§6 审计报告

安永华明会计师事务所（特殊普通合伙）为本基金出具了标准无保留意见的审计报告，投资者可通过年度报告正文查看审计报告全文。

§7 年度财务报表

7.1 资产负债表

会计主体：长城工资宝货币市场基金

报告截止日：2018 年 12 月 31 日

单位：人民币元

资产	附注号	本期末 2018 年 12 月 31 日	上年度末 2017 年 12 月 31 日
资产：			
银行存款		201,386,479.12	615,760,588.46
结算备付金		-	-
存出保证金		-	-
交易性金融资产		1,701,219,730.94	4,254,136,392.56
其中：股票投资		-	-
基金投资		-	-
债券投资		1,701,219,730.94	4,254,136,392.56
资产支持证券投资		-	-
贵金属投资		-	-
衍生金融资产		-	-
买入返售金融资产		1,116,005,312.51	1,846,399,089.61
应收证券清算款		-	-
应收利息		8,213,037.72	13,396,486.92
应收股利		-	-
应收申购款		603.00	148,141,239.34
递延所得税资产		-	-
其他资产		-	-
资产总计		3,026,825,163.29	6,877,833,796.89
负债和所有者权益	附注号	本期末 2018 年 12 月 31 日	上年度末 2017 年 12 月 31 日
负债：			
短期借款		-	-
交易性金融负债		-	-
衍生金融负债		-	-
卖出回购金融资产款		-	539,403,670.89
应付证券清算款		1,000,000.00	-
应付赎回款		-	-
应付管理人报酬		1,332,834.37	982,992.42
应付托管费		426,506.99	314,557.59
应付销售服务费		63,940.06	63,227.43
应付交易费用		142,213.58	77,629.93
应交税费		-	-

应付利息		-	399,718.23
应付利润		-	-
递延所得税负债		-	-
其他负债		189,000.00	99,000.00
负债合计		3,154,495.00	541,340,796.49
所有者权益：			
实收基金		3,023,670,668.29	6,336,493,000.40
未分配利润		-	-
所有者权益合计		3,023,670,668.29	6,336,493,000.40
负债和所有者权益总计		3,026,825,163.29	6,877,833,796.89

注：报告截止日 2018 年 12 月 31 日，基金份额总额 3,023,670,668.29 份。其中，A 级基金份额净值人民币 1.00 元，基金份额总额 63,192,694.46 份；B 级基金份额净值人民币 1.00 元，基金份额总额 2,960,477,973.83 份。

7.2 利润表

会计主体：长城工资宝货币市场基金

本报告期：2018 年 1 月 1 日至 2018 年 12 月 31 日

单位：人民币元

项目	附注号	本期 2018 年 1 月 1 日至 2018 年 12 月 31 日	上年度可比期间 2017 年 1 月 1 日至 2017 年 12 月 31 日
一、收入		325,535,580.16	149,914,458.23
1.利息收入		319,907,063.67	148,001,235.15
其中：存款利息收入		8,311,785.57	18,565,278.75
债券利息收入		227,691,741.86	107,921,416.14
资产支持证券利息收入		-	-
买入返售金融资产收入		83,903,536.24	21,514,540.26
其他利息收入		-	-
2.投资收益（损失以“-”填列）		5,628,516.49	1,913,223.08
其中：股票投资收益		-	-
基金投资收益		-	-
债券投资收益		5,628,516.49	1,913,223.08
资产支持证券投资收益		-	-
贵金属投资收益		-	-
衍生工具收益		-	-
股利收益		-	-
3.公允价值变动收益（损失以“-”号填列）		-	-
4.汇兑收益（损失以“-”号		-	-

填列)			
5.其他收入（损失以“-”号填列）		-	-
减：二、费用		43,425,495.08	18,791,958.49
1. 管理人报酬		19,726,887.46	7,537,841.15
2. 托管费		6,312,603.99	2,412,109.27
3. 销售服务费		1,057,773.23	930,336.92
4. 交易费用		210.19	-
5. 利息支出		16,014,628.91	7,720,919.80
其中：卖出回购金融资产支出		16,014,628.91	7,720,919.80
6. 税金及附加		4,355.64	-
7. 其他费用		309,035.66	190,751.35
三、利润总额（亏损总额以“-”号填列）		282,110,085.08	131,122,499.74
减：所得税费用		-	-
四、净利润（净亏损以“-”号填列）		282,110,085.08	131,122,499.74

7.3 所有者权益（基金净值）变动表

会计主体：长城工资宝货币市场基金

本报告期：2018 年 1 月 1 日至 2018 年 12 月 31 日

单位：人民币元

项目	本期 2018 年 1 月 1 日至 2018 年 12 月 31 日		
	实收基金	未分配利润	所有者权益合计
一、期初所有者权益（基金净值）	6,336,493,000.40	-	6,336,493,000.40
二、本期经营活动产生的基金净值变动数（本期利润）	-	282,110,085.08	282,110,085.08
三、本期基金份额交易产生的基金净值变动数（净值减少以“-”号填列）	-3,312,822,332.11	-	-3,312,822,332.11
其中：1. 基金申购款	42,876,975,165.66	-	42,876,975,165.66
2. 基金赎回款	-46,189,797,497.77	-	-46,189,797,497.77
四、本期向基金份额持有人分配利润产生的基金净值变动（净值减少以“-”号填列）	-	-282,110,085.08	-282,110,085.08

五、期末所有者权益 (基金净值)	3,023,670,668.29	-	3,023,670,668.29
项目	上年度可比期间 2017年1月1日至2017年12月31日		
	实收基金	未分配利润	所有者权益合计
一、期初所有者权益 (基金净值)	35,337,064.23	-	35,337,064.23
二、本期经营活动产生的 基金净值变动数(本期 利润)	-	131,122,499.74	131,122,499.74
三、本期基金份额交易 产生的基金净值变动数 (净值减少以“-”号填 列)	6,301,155,936.17	-	6,301,155,936.17
其中: 1. 基金申购款	15,657,791,472.78	-	15,657,791,472.78
2. 基金赎回款	-9,356,635,536.61	-	-9,356,635,536.61
四、本期向基金份额持 有人分配利润产生的基 金净值变动(净值减少 以“-”号填列)	-	-131,122,499.74	-131,122,499.74
五、期末所有者权益 (基金净值)	6,336,493,000.40	-	6,336,493,000.40

报表附注为财务报表的组成部分。

本报告 7.1 至 7.4 财务报表由下列负责人签署:

王军

基金管理人负责人

熊科金

主管会计工作负责人

赵永强

会计机构负责人

7.4 报表附注

7.4.1 基金基本情况

长城工资宝货币市场基金(以下简称“本基金”),系经中国证券监督管理委员会(以下简称“中国证监会”)证监许可[2014] 374号文“关于核准长城工资宝货币市场基金募集的批复”的核准,由长城基金管理有限公司自2014年6月16日至2014年6月20日向社会公开募集,募集期结束经安永华明会计师事务所(特殊普通合伙)验证并出具安永华明(2014)验字第60737541_H03号验资报告后,向中国证监会报送基金备案材料。基金合同于2014年6月25日生效。本基金为契约型开放式,存续期限不定。设立时募集的有效认购资金(本金)为人民币211,513,658.46元,在首次募集期间有效认购资金产生的利息为人民币3,229.56元,以上实收

基金（本息）合计为人民币 211,516,888.02 元，折合 211,516,888.02 份基金份额。本基金的基金管理人为长城基金管理有限公司，注册登记机构为长城基金管理有限公司，基金托管人为中信银行股份有限公司（以下简称“中信银行”）。

根据基金管理人长城基金管理有限公司于 2016 年 9 月 30 日发布的《关于修改长城工资宝货币市场基金基金合同和托管协议的公告》，本基金的投资范围进行如下变更。变更前，本基金的投资范围为现金、通知存款、短期融资券、1 年以内（含 1 年）的银行定期存款和大额存单、期限在 1 年以内（含 1 年）的债券回购、期限在 1 年以内（含 1 年）的中央银行票据、剩余期限在 397 天以内（含 397 天）的债券、剩余期限在 397 天以内（含 397 天）的资产支持证券、剩余期限在 397 天以内（含 397 天）的中期票据，以及中国证监会、中国人民银行认可的其他具有良好流动性的货币市场工具。变更后，本基金的投资范围为：1、现金；2、期限在 1 年以内（含 1 年）的银行存款、债券回购、中央银行票据、同业存单；3、剩余期限在 397 天以内（含 397 天）的债券、非金融企业债务融资工具、资产支持证券；4、中国证监会、中国人民银行认可的其他具有良好流动性的货币市场工具。如法律法规或监管机构以后允许基金投资其他品种，基金管理人在履行适当程序后，可以将其纳入投资范围。

根据基金管理人长城基金管理有限公司于 2017 年 4 月 20 日发布的《关于长城工资宝货币市场基金增设基金份额并相应修改基金合同的公告》，本基金自 2017 年 4 月 20 日起增设 B 类基金份额。增设基金份额后，本基金将分设 A 类基金份额和 B 类基金份额。两类份额根据销售服务费收取方式的不同进行划分；其中，不从本类别基金资产中计提销售服务费的基金份额，称为 A 类基金份额；从本类别基金资产中计提销售服务费的基金份额，称为 B 类基金份额。两类基金份额分别公布每万份净收益和七日年化收益率。增设 B 类基金份额后，在本基金存续期内的任何一个开放日，若单个基金账户内保留的本基金份额超过 500 万份（含 500 万份）时，本基金注册登记机构将自动升级其单个基金账户内持有的可用基金份额为 B 类基金份额，并于升级当日适用 B 类基金份额的相关费率；若单个基金账户内保留的本基金份额低于 500 万份（不含 500 万份）时，本基金注册登记机构将自动降级其单个基金账户内持有的可用基金份额为 A 类基金份额，并于降级当日适用 A 类基金份额的相关费率。

本基金的业绩比较基准为：银行活期存款利率（税后）。

7.4.2 会计报表的编制基础

本财务报表系按照财政部颁布的《企业会计准则—基本准则》以及其后颁布及修订的具体会计准则、应用指南、解释以及其他相关规定（以下合称“企业会计准则”）编制，同时，对于在

具体会计核算和信息披露方面，也参考了中国证券投资基金业协会修订并发布的《证券投资基金会计核算业务指引》、中国证监会制定的《中国证券监督管理委员会关于证券投资基金估值业务的指导意见》、《证券投资基金信息披露管理办法》、《证券投资基金信息披露内容与格式准则》第 2 号《年度报告的内容与格式》、《证券投资基金信息披露编报规则》第 3 号《会计报表附注的编制及披露》、《证券投资基金信息披露编报规则》第 5 号《货币市场基金信息披露特别规定》、《证券投资基金信息披露 XBRL 模板第 3 号〈年度报告和半年度报告〉》及其他中国证监会及中国证券投资基金业协会颁布的相关规定。

本财务报表以本基金持续经营为基础列报。

7.4.3 遵循企业会计准则及其他有关规定的声明

本财务报表符合企业会计准则的要求，真实、完整地反映了本基金于 2018 年 12 月 31 日的财务状况以及 2018 年度的经营成果和净值变动情况。

7.4.4 本报告期所采用的会计政策、会计估计与最近一期年度报告相一致的说明

本报告期所采用的会计政策、会计估计与最近一期年度报告相一致。

7.4.5 差错更正的说明

本基金本报告期无重大会计差错的内容和更正金额。

7.4.6 税项

1. 增值税、企业所得税

根据财政部、国家税务总局财税[2016]36 号文《关于全面推开营业税改增值税试点的通知》的规定，经国务院批准，自 2016 年 5 月 1 日起在全国范围内全面推开营业税改征增值税试点，金融业纳入试点范围，由缴纳营业税改为缴纳增值税。对证券投资基金(封闭式证券投资基金，开放式证券投资基金)管理人运用基金买卖股票、债券的转让收入免征增值税；国债、地方政府债利息收入以及金融同业往来利息收入免征增值税；存款利息收入不征收增值税。

根据财政部、国家税务总局财税[2016]46 号文《关于进一步明确全面推开营改增试点金融业有关政策的通知》的规定，金融机构开展的质押式买入返售金融商品业务及持有政策性金融债券取得的利息收入属于金融同业往来利息收入。

根据财政部、国家税务总局财税[2016]70 号文《关于金融机构同业往来等增值税政策的补充通知》的规定，金融机构开展的买断式买入返售金融商品业务、同业存款、同业存单以及持有金融债券取得的利息收入属于金融同业往来利息收入。

根据财政部、国家税务总局财税[2016]140 号文《关于明确金融、房地产开发、教育辅助服务等增值税政策的通知》的规定，资管产品运营过程中发生的增值税应税行为，以资管产品管理人为增值税纳税人。

根据财政部、国家税务总局财税[2017]56 号文《关于资管产品增值税有关问题的通知》的规定，自 2018 年 1 月 1 日起，资管产品管理人运营资管产品过程中发生的增值税应税行为（以下简称“资管产品运营业务”），暂适用简易计税方法，按照 3% 的征收率缴纳增值税，资管产品管理人未分别核算资管产品运营业务和其他业务的销售额和增值税应纳税额的除外。资管产品管理人可选择分别或汇总核算资管产品运营业务销售额和增值税应纳税额。对资管产品在 2018 年 1 月 1 日前运营过程中发生的增值税应税行为，未缴纳增值税的，不再缴纳；已缴纳增值税的，已纳税额从资管产品管理人以后月份的增值税应纳税额中抵减。

根据财政部、国家税务总局财税[2017]90 号文《关于租入固定资产进项税额抵扣等增值税政策的通知》，自 2018 年 1 月 1 日起，资管产品管理人运营资管产品提供贷款服务，以 2018 年 1 月 1 日起产生的利息及利息性质的收入为销售额；转让 2017 年 12 月 31 日前取得的股票（不包括限售股）、债券、基金、非货物期货，可以选择按照实际买入价计算销售额，或者以 2017 年最后一个交易日的股票收盘价（2017 年最后一个交易日处于停牌期间的股票，为停牌前最后一个交易日收盘价）、债券估值（中债金融估值中心有限公司或中证指数有限公司提供的债券估值）、基金份额净值、非货物期货结算价格作为买入价计算销售额。

根据财政部、国家税务总局财税[2008]1 号文《关于企业所得税若干优惠政策的通知》的规定，对证券投资基金从证券市场中取得的收入，包括买卖股票、债券的差价收入，股权的股息、红利收入，债券的利息收入及其他收入，暂不征收企业所得税。

2. 个人所得税

根据财政部、国家税务总局财税[2008]132 号《财政部国家税务总局关于储蓄存款利息所得有关个人所得税政策的通知》，自 2008 年 10 月 9 日起暂免征收储蓄存款利息所得个人所得税。

7.4.7 关联方关系

关联方名称	与本基金的关系
长城基金管理有限公司	基金管理人、注册登记机构、基金销售机构
中信银行	基金托管人、基金销售机构
东方证券股份有限公司（“东方证券”）	基金管理人股东

长城证券股份有限公司（“长城证券”）	基金管理人股东、基金销售机构
北方国际信托股份有限公司	基金管理人股东
中原信托有限公司	基金管理人股东
长城嘉信资产管理有限公司	基金管理人控股子公司

注：以下关联交易均在正常业务范围内按一般商业条款订立。

7.4.8 本报告期及上年度可比期间的关联方交易

7.4.8.1 通过关联方交易单元进行的交易

7.4.8.1.1 股票交易

注：本基金于本期及上年度可比期间均未通过关联方交易单元进行股票交易。

7.4.8.1.2 债券交易

注：本基金本期及上年度可比期间均未通过关联方交易单元进行债券交易。

7.4.8.1.3 债券回购交易

金额单位：人民币元

关联方名称	本期 2018年1月1日至2018年12月31日		上年度可比期间 2017年1月1日至2017年12月31日	
	回购成交金额	占当期债券 回购 成交总额的 比例	回购成交金额	占当期债券 回购 成交总额的 比例
长城证券	1,000,000.00	100.00%	568,400,000.00	100.00%

7.4.8.1.4 权证交易

注：本基金于本期及上年度可比期间均未通过关联方交易单元进行权证交易。

7.4.8.1.5 应支付关联方的佣金

注：本基金于本期及上年度可比期间均未产生应支付关联方的佣金。

7.4.8.2 关联方报酬

7.4.8.2.1 基金管理费

单位：人民币元

项目	本期 2018年1月1日至2018年 12月31日	上年度可比期间 2017年1月1日至2017年12月 31日

当期发生的基金应支付的管理费	19,726,887.46	7,537,841.15
其中：支付销售机构的客户维护费	1,397,634.30	123,373.74

注：1) 基金管理费每日计提，按月支付。基金管理费按前一日的基金资产净值的 0.25% 的年费率计提。计算方法如下：

$$H = E \times 0.25\% / \text{当年天数}$$

H 为每日应计提的基金管理费

E 为前一日的基金资产净值

7.4.8.2.2 基金托管费

单位：人民币元

项目	本期	上年度可比期间
	2018 年 1 月 1 日至 2018 年 12 月 31 日	2017 年 1 月 1 日至 2017 年 12 月 31 日
当期发生的基金应支付的托管费	6,312,603.99	2,412,109.27

注：1) 基金托管费每日计提，按月支付。基金托管费按前一日的基金资产净值的 0.08% 的年费率计提。计算方法如下：

$$H = E \times 0.08\% / \text{当年天数}$$

H 为每日应计提的基金托管费

E 为前一日的基金资产净值

7.4.8.2.3 销售服务费

单位：人民币元

获得销售服务费的各关联方名称	本期		
	2018 年 1 月 1 日至 2018 年 12 月 31 日		
	当期发生的基金应支付的销售服务费		
	长城工资宝货币 A	长城工资宝货币 B	合计
中信银行	13,451.13	353.47	13,804.60
长城基金管理有限公司	14,252.31	684,553.66	698,805.97
长城证券	2,357.58	-	2,357.58
合计	30,061.02	684,907.13	714,968.15
获得销售服务费的各关联方名称	上年度可比期间		
	2017 年 1 月 1 日至 2017 年 12 月 31 日		
	当期发生的基金应支付的销售服务费		
	长城工资宝货币 A	长城工资宝货币 B	合计

中信银行	15,784.43	-	15,784.43
长城基金管理有限公司	493,930.01	264,621.60	758,551.61
长城证券	652.83	-	652.83
合计	510,367.27	264,621.60	774,988.87

注：本基金 A 类基金份额的年销售服务费率均为 0.20%，B 类基金份额的年销售服务费率均为 0.01%，基金份额升级与降级的具体的计算方法在招募说明书中列示。两类基金份额的销售服务费计提的计算公式相同，具体如下：

$$H = E \times \text{年销售服务费率} \div \text{当年天数}$$

H 为每日该类基金份额应计提的基金销售服务费

E 为前一日该类基金份额的基金资产净值

基金销售服务费每日计提，按月支付。

7.4.8.3 与关联方进行银行间同业市场的债券(含回购)交易

注：本基金于本期及上年度可比期间，均未与关联方进行银行间同业市场的债券（含回购）交易。

7.4.8.4 各关联方投资本基金的情况

7.4.8.4.1 报告期内基金管理人运用自有资金投资本基金的情况

注：本基金的基金管理人于本期及上年度可比期间均未运用自有资金投资于本基金，于本期末及上年度末亦均未持有本基金份额。

7.4.8.4.2 报告期末除基金管理人之外的其他关联方投资本基金的情况

长城工资宝货币 B

份额单位：份

关联方名称	本期末 2018 年 12 月 31 日		上年度末 2017 年 12 月 31 日	
	持有的 基金份额	持有的基金份额 占基金总份额的 比例	持有的 基金份额	持有的基金份额 占基金总份额的 比例
长城证券股份有限公司	200,000,000.00	6.7557%	-	-

注：本报告期内，本基金管理人长城基金管理有限公司控股股东长城证券股份有限公司于 2018 年 12 月 28 日申购本基金 B 类份额 200,000,000 份。上述交易按照基金合同、招募说明书的约定费率进行交易。截至本报告期末，长城证券股份有限公司持有本基金 B 类份额 200,000,000 份。对于分级基金，持有的基金份额占基金总份额的比例的分母采用各自级别的份额。

7.4.8.5 由关联方保管的银行存款余额及当期产生的利息收入

单位：人民币元

关联方名称	本期 2018 年 1 月 1 日至 2018 年 12 月 31 日		上年度可比期间 2017 年 1 月 1 日至 2017 年 12 月 31 日	
	期末余额	当期利息收入	期末余额	当期利息收入
中信银行	1,386,479.12	4,185.47	760,588.46	7,222.66

注：本基金的银行存款由基金托管人中信银行保管，按银行活期利率计息。

7.4.8.6 本基金在承销期内参与关联方承销证券的情况

注：本基金于本期及上年度可比期间均未在承销期内直接购入关联方承销证券。

7.4.9 期末（2018 年 12 月 31 日）本基金持有的流通受限证券**7.4.9.1 因认购新发/增发证券而于期末持有的流通受限证券**

注：本基金于本期末未持有因认购新发/增发证券而流通受限的证券。

7.4.9.2 期末持有的暂时停牌等流通受限股票

注：本基金于本期末未持有暂时停牌等流通受限的股票。

7.4.9.3 期末债券正回购交易中作为抵押的债券**7.4.9.3.1 银行间市场债券正回购**

截至本报告期末 2018 年 12 月 31 日止，本基金从事银行间市场债券正回购交易形成的卖出回购证券款余额人民币 0.00 元，无质押债券。

7.4.9.3.2 交易所市场债券正回购

截至本报告期末 2018 年 12 月 31 日止，本基金从事证券交易所债券正回购交易形成的卖出回购证券款余额为 0.00 元，无质押债券。

7.4.10 有助于理解和分析会计报表需要说明的其他事项

截至资产负债表日，本基金无需要说明的其他重要事项。

§8 投资组合报告

8.1 期末基金资产组合情况

金额单位：人民币元

序号	项目	金额	占基金总资产的比例 (%)
1	固定收益投资	1,701,219,730.94	56.20
	其中：债券	1,701,219,730.94	56.20
	资产支持证券	-	-
2	买入返售金融资产	1,116,005,312.51	36.87
	其中：买断式回购的买入返售金融资产	-	-
3	银行存款和结算备付金合计	201,386,479.12	6.65
4	其他各项资产	8,213,640.72	0.27
5	合计	3,026,825,163.29	100.00

8.2 债券回购融资情况

金额单位：人民币元

序号	项目	占基金资产净值的比例 (%)	
1	报告期内债券回购融资余额	7.51	
	其中：买断式回购融资	-	
序号	项目	金额	占基金资产净值的比例 (%)
2	报告期末债券回购融资余额	-	-
	其中：买断式回购融资	-	-

注：报告期内债券回购融资余额占基金资产净值的比例为报告期内每个交易日融资余额占资产净值比例的简单平均值。

债券正回购的资金余额超过基金资产净值的 20% 的说明

注：本报告期内未发生债券正回购的资金余额超过基金资产净值的 20% 的情况。

8.3 基金投资组合平均剩余期限

8.3.1 投资组合平均剩余期限基本情况

项目	天数
报告期末投资组合平均剩余期限	49
报告期内投资组合平均剩余期限最高值	75
报告期内投资组合平均剩余期限最低值	18

报告期内投资组合平均剩余期限超过 120 天情况说明

注：本基金本报告期内投资组合平均剩余期限未发生违规超过 120 天的情况。

8.3.2 期末投资组合平均剩余期限分布比例

序号	平均剩余期限	各期限资产占基金资产净值比例 (%)	各期限负债占基金资产净值比例 (%)
1	30 天以内	37.99	0.03
	其中：剩余存续期超过 397 天的浮动利率债	-	-
2	30 天(含)—60 天	35.88	-
	其中：剩余存续期超过 397 天的浮动利率债	-	-
3	60 天(含)—90 天	15.17	-
	其中：剩余存续期超过 397 天的浮动利率债	-	-
4	90 天(含)—120 天	6.88	-
	其中：剩余存续期超过 397 天的浮动利率债	-	-
5	120 天(含)—397 天(含)	3.91	-
	其中：剩余存续期超过 397 天的浮动利率债	-	-
	合计	99.83	0.03

8.4 报告期内投资组合平均剩余存续期超过 240 天情况说明

注：本基金本报告期内投资组合平均剩余存续期未发生违规超过 240 天的情况。

8.5 期末按债券品种分类的债券投资组合

金额单位：人民币元

序号	债券品种	摊余成本	占基金资产净值比例 (%)
1	国家债券	29,964,085.98	0.99

2	央行票据	-	-
3	金融债券	170,231,678.08	5.63
	其中：政策性金融债	170,231,678.08	5.63
4	企业债券	-	-
5	企业短期融资券	100,001,381.73	3.31
6	中期票据	-	-
7	同业存单	1,401,022,585.15	46.34
8	其他	-	-
9	合计	1,701,219,730.94	56.26
10	剩余存续期超过 397 天的浮动利率债券	-	-

8.6 期末按摊余成本占基金资产净值比例大小排序的前十名债券投资明细

金额单位：人民币元

序号	债券代码	债券名称	债券数量(张)	摊余成本	占基金资产净值比例 (%)
1	111889120	18 宁波银行 CD235	2,000,000	199,203,506.64	6.59
2	111821347	18 渤海银行 CD347	2,000,000	199,138,100.40	6.59
3	111815596	18 民生银行 CD596	2,000,000	199,125,544.94	6.59
4	111895963	18 重庆银行 CD077	1,200,000	118,745,513.42	3.93
5	071800051	18 国信证券 CP004	1,000,000	100,001,381.73	3.31
6	111821392	18 渤海银行 CD392	1,000,000	99,723,411.02	3.30
7	111815614	18 民生银行 CD614	1,000,000	99,495,093.25	3.29
8	111871111	18 盛京银行 CD555	1,000,000	98,490,470.51	3.26
9	180201	18 国开 01	900,000	90,107,103.03	2.98
10	180404	18 农发 04	500,000	50,118,415.32	1.66

8.7 “影子定价”与“摊余成本法”确定的基金资产净值的偏离

项目	偏离情况
报告期内偏离度的绝对值在 0.25(含)-0.5%间的次数	-
报告期内偏离度的最高值	0.1716%

报告期内偏离度的最低值	-0.0435%
报告期内每个交易日偏离度的绝对值的简单平均值	0.0442%

报告期内负偏离度的绝对值达到 0.25% 情况说明

注：本基金本报告期内未发生负偏离度的绝对值达到 0.25% 的情况。

报告期内正偏离度的绝对值达到 0.5% 情况说明

注：本基金本报告期内未发生正偏离度的绝对值达到 0.5% 的情况。

8.8 期末按公允价值占基金资产净值比例大小排序的前十名资产支持证券投资明细

注：本基金本报告期末未持有资产支持证券。

8.9 投资组合报告附注

8.9.1 基金计价方法说明

本基金估值采用摊余成本法，即估值对象以买入成本列示，按实际利率并考虑其买入时的溢价与折价，在其剩余存续期内摊销，每日计提损益。本基金不采用市场利率和上市交易的债券和票据的市价计算基金资产净值。本基金通过每日分红使得基金份额的净值始终维持在 1.0000 元。

8.9.2 本基金投资的前十名证券的发行主体本期受到调查以及处罚的情况的说明

本报告期本基金投资的前十名证券除民生银行、渤海银行、宁波银行发行主体外，其他证券的发行主体未出现被监管部门立案调查、或在报告编制日前一年内受到公开谴责、处罚的情形。

根据中国银行保险监督管理委员会（简称银保监会）于 2018 年 12 月 7 日公布的行政处罚信息公开表：

中国民生银行股份有限公司（简称民生银行）因内控管理不严、违规经营等案由，于 2018 年 11 月 9 日被中国银监会处以罚款；渤海银行股份有限公司（简称渤海银行）因内控管理不严、违规经营等案由，于 2018 年 11 月 9 日被中国银保监会处以罚款。

根据宁波银监局于 2018 年 6 月 22 日公布的行政处罚信息公开表：宁波银行股份有限公司（简称宁波银行）因违规经营于 2018 年 6 月 7 日被宁波银监局处以罚款。

本基金管理小组分析认为，相关违规事项已经调查完毕，行政处罚决定也已经开出。考虑到此次处罚金额相对上一年的经营利润占比较小，对于公司的未来财务并无重大影响。同时，本基金持有的上述银行同业存单评级较高，流动性好。该行政处罚措施不影响公司的长期信用基本面，主体信用和债项信用资质均良好。本基金经理依据基金合同和本公司投资管理制度，在投资授权

范围内，经正常投资决策程序对 18 民生银行 CD596、18 民生银行 CD614、18 渤海银行 CD347、18 渤海银行 CD392、18 宁波银行 CD235 进行了投资。

8.9.3 期末其他各项资产构成

单位：人民币元

序号	名称	金额
1	存出保证金	-
2	应收证券清算款	-
3	应收利息	8,213,037.72
4	应收申购款	603.00
5	其他应收款	-
6	待摊费用	-
7	其他	-
8	合计	8,213,640.72

8.9.4 投资组合报告附注的其他文字描述部分

由于四舍五入的原因，分项之和与合计项之间可能存在尾差。

§9 基金份额持有人信息

9.1 期末基金份额持有人户数及持有人结构

份额单位：份

份额级别	持有人户数(户)	户均持有的基金份额	持有人结构			
			机构投资者		个人投资者	
			持有份额	占总份额比例	持有份额	占总份额比例
长城工资宝货币 A	3,804	16,612.17	3,011,887.69	4.77%	60,180,806.77	95.23%
长城工资宝货币 B	23	128,716,433.64	2,960,477,973.83	100.00%	-	-
合计	3,827	790,089.02	2,963,489,861.52	98.01%	60,180,806.77	1.99%

注：上述机构/个人投资者持有份额占总份额比例的计算中，对下属分级基金，比例的分母采用各自级别的份额，对合计数，比例的分母采用下属分级基金份额的合计数（即期末基金份额总额）。

9.2 期末货币市场基金前十名份额持有人情况

序号	持有人类别	持有份额（份）	占总份额比例
1	银行类机构	512,016,183.91	16.93%
2	银行类机构	509,152,528.31	16.84%
3	其他机构	501,678,988.43	16.59%
4	其他机构	219,288,382.12	7.25%
5	券商类机构	200,074,981.82	6.62%

6	信托类机构	170,179,658.43	5.63%
7	其他机构	150,069,312.03	4.96%
8	其他机构	109,740,209.34	3.63%
9	保险类机构	101,167,889.93	3.35%
10	基金类机构	98,703,425.28	3.26%

9.3 期末基金管理人的从业人员持有本基金的情况

项目	份额级别	持有份额总数（份）	占基金总份额比例
基金管理人所有从业人员持有本基金	长城工资宝货币 A	881,568.78	1.3950%
	长城工资宝货币 B	-	-
	合计	881,568.78	0.0292%

注：上述基金管理人的从业人员持有基金占基金总份额比例的计算中，对下属分级基金，比例的分母采用各自级别的份额，对合计数，比例的分母采用下属分级基金份额的合计数（即期末基金份额总额）。

9.4 期末基金管理人的从业人员持有本开放式基金份额总量区间的情况

项目	份额级别	持有基金份额总量的数量区间（万份）
本公司高级管理人员、基金投资和研究部门负责人持有本开放式基金	长城工资宝货币 A	0
	长城工资宝货币 B	0
	合计	0
本基金基金经理持有本开放式基金	长城工资宝货币 A	0
	长城工资宝货币 B	0
	合计	0

注：同时为基金管理人高级管理人员和基金经理的，分别计算在内。

§10 开放式基金份额变动

单位：份

	长城工资宝货币 A	长城工资宝货币 B
基金合同生效日（2014 年 6 月 25 日）基金 份额总额	211,516,888.02	-
本报告期期初基金份额总额	349,988,285.74	5,986,504,714.66
本报告期期间基金总申购份额	213,231,996.45	42,663,743,169.21
减:本报告期期间基金总赎回份额	500,027,587.73	45,689,769,910.04
本报告期期间基金拆分变动份额（份额减少 以“-”填列）	-	-
本报告期期末基金份额总额	63,192,694.46	2,960,477,973.83

§11 重大事件揭示

11.1 基金份额持有人大会决议

本基金本报告期内无基金份额持有人大会决议。

11.2 基金管理人、基金托管人的专门基金托管部门的重大人事变动

1、基金管理人重大人事变动

自 2018 年 2 月 13 日起桑煜先生不再担任公司副总经理。

自 2018 年 11 月 2 日起范小新先生不再担任公司董事，由杨超先生担任公司董事。

自 2018 年 11 月 2 日起王连洲先生不再担任公司独立董事，由唐纹女士担任公司独立董事。

自 2018 年 11 月 16 日起何伟先生不再担任公司董事长，由王军先生担任公司董事长。

2、基金托管人的专门基金托管部门的重大人事变动

本报告期内托管人的专门基金托管部门未发生重大的人事变动。

11.3 涉及基金管理人、基金财产、基金托管业务的诉讼

本基金本报告期内无涉及本基金管理人、基金财产、基金托管业务的诉讼事项。

11.4 基金投资策略的改变

本基金本报告期投资策略无改变。

11.5 为基金进行审计的会计师事务所情况

- 1、本期未有改聘会计师事务所。
- 2、本基金本报告期应支付给会计师事务所的报酬为人民币捌万元。
- 3、目前为本基金提供审计服务的会计师事务所为安永华明会计师事务所（特殊普通合伙），为本基金提供审计服务自本基金合同生效日持续至本报告期。

11.6 管理人、托管人及其高级管理人员受稽查或处罚等情况

本基金本报告期基金管理人、基金托管人涉及托管业务机构及其高级管理人员未受到任何稽查或处罚。

11.7 基金租用证券公司交易单元的有关情况

11.7.1 基金租用证券公司交易单元进行股票投资及佣金支付情况

金额单位：人民币元

券商名称	交易单元数量	股票交易		应支付该券商的佣金		备注
		成交金额	占当期股票成交总额的比例	佣金	占当期佣金总量的比例	
长城证券	2	-	-	-	-	-

注：1、报告期内租用证券公司席位的变更情况：

本报告期内租用的证券公司交易单元无变化，截止本报告期末共计 2 个交易单元。

2、专用席位的选择标准和程序

本基金管理人负责选择代理本基金证券买卖的证券经营机构，使用其席位作为基金的专用交易席位，选择的标准是：

- (1) 实力雄厚，信誉良好，注册资本不少于 3 亿元人民币；
- (2) 财务状况良好，各项财务指标显示公司经营状况稳定；
- (3) 经营行为规范，能满足基金运作的合法、合规需求；
- (4) 内部管理规范、严格，具备健全的内控制度，并能满足基金运作高度保密的要求；
- (5) 具备基金运作所需的高效、安全的通讯条件，交易设施符合代理本基金进行证券交易的需要，并能为本基金提供全面的信息服务；
- (6) 研究实力较强，有固定的研究机构和专门的研究人员，能及时为本基金提供高质量的咨询服务，包括宏观经济报告、行业报告、市场走向分析、个股分析报告及其他专门报告。

根据上述标准考察确定后，基金管理人和被选中的证券经营机构签订委托协议，并通知托管人。基金管理人应根据有关规定，在基金的中期报告和年度报告中将所选证券经营机构的有关情况、基金通过该证券经营机构买卖证券的成交量、支付的佣金等予以披露。

11.7.2 基金租用证券公司交易单元进行其他证券投资的情况

金额单位：人民币元

券商名称	债券交易	债券回购交易	权证交易
------	------	--------	------

	成交金额	占当期债券 成交总额的比 例	成交金额	占当期债 券回购 成交总额 的比例	成交金额	占当期权证 成交总额的 比例
长城证券	-		-1,000,000.00	100.00%	-	-

11.8 偏离度绝对值超过 0.5%的情况

注：本基金本报告期没有偏离度绝对值超过 0.5%的情况。

§12 影响投资者决策的其他重要信息

12.1 报告期内单一投资者持有基金份额比例达到或超过 20%的情况

投资者类别	报告期内持有基金份额变化情况					报告期末持有基金情况	
	序号	持有基金份额比例达到或者超过 20%的时间区间	期初份额	申购份额	赎回份额	持有份额	份额占比
机构	1	20181224	-	2,319,618.136.80	1,810,656.417.80	508,961.719.00	16.8326%
	2	20180101-20180208, 20180321, 20180329, 20180629-20180702	1,514,559.271.24	35,064,968.64	1,549,489.063.40	135,176.48	0.0045%
	3	20180628	100,808,838.71	1,825,909.664.74	1,926,718.503.45	-	-
个人	-	-	-	-	-	-	-
-	-	-	-	-	-	-	-

产品特有风险

如投资者进行大额赎回，可能存在以下的特有风险：

1、流动性风险

本基金在短期内可能无法变现足够的资产来应对大额赎回，基金仓位调整困难，从而可能会面临一定的流动性风险；

2、延期支付赎回款项及暂停赎回风险

若持有基金份额比例达到或超过 20%的单一投资者大额赎回引发了巨额赎回，基金管理人可能根据《基金合同》的约定决定部分延期支付赎回款项；如果连续 2 个开放日以上（含本数）发生巨额赎回，基金管理人可能根据《基金合同》的约定暂停接受基金的赎回申请，对剩余投资者的赎回办理造成影响；

3、收益率波动风险

大额赎回会导致管理人被迫抛售证券以应付基金赎回的需要，可能使基金的收益率受到不利影响；

4、投资受限风险

大额赎回后若基金资产规模过小，可能导致部分投资受限而不能实现基金合同约定的投资目的及投资策略；

5、基金合同终止或转型风险

大额赎回可能会导致基金资产规模过小，不能满足存续的条件，根据基金合同的约定，将面临合同终止财产清算或转型风险。



12.2 影响投资者决策的其他重要信息

本报告期内无影响投资者决策的其他重要信息。