

嘉实货币市场基金 2020 年第 1 季度报告

2020 年 3 月 31 日

基金管理人：嘉实基金管理有限公司

基金托管人：中国银行股份有限公司

报告送出日期：2020 年 4 月 22 日

§ 1 重要提示

基金管理人的董事会及董事保证本报告所载资料不存在虚假记载、误导性陈述或重大遗漏，并对其内容的真实性、准确性和完整性承担个别及连带责任。

基金托管人中国银行股份有限公司根据本基金合同规定，于 2020 年 4 月 20 日复核了本报告中的财务指标、净值表现和投资组合报告等内容，保证复核内容不存在虚假记载、误导性陈述或者重大遗漏。

基金管理人承诺以诚实信用、勤勉尽责的原则管理和运用基金资产，但不保证基金一定盈利。

基金的过往业绩并不代表其未来表现。投资有风险，投资者在作出投资决策前应仔细阅读本基金的招募说明书。

本报告期中的财务资料未经审计。

本报告期自 2020 年 1 月 1 日起至 2020 年 3 月 31 日止。

§ 2 基金产品概况

基金简称	嘉实货币		
基金主代码	070008		
基金运作方式	契约型开放式		
基金合同生效日	2005 年 3 月 18 日		
报告期末基金份额总额	33,075,654,121.46 份		
投资目标	力求资产的安全性和流动性，追求超过业绩比较基准的稳定收益。		
投资策略	根据宏观经济指标决定债券组合的剩余期限和比例分布；根据各类资产的流动性特征决定组合中各类资产的投资比例；根据债券的信用等级及担保状况决定组合的风险级别。		
业绩比较基准	税后活期存款利率		
风险收益特征	本基金具有较低风险、流动性强的特征		
基金管理人	嘉实基金管理有限公司		
基金托管人	中国银行股份有限公司		
下属分级基金的基金简称	嘉实货币 A	嘉实货币 B	嘉实货币 E
下属分级基金的交易代码	070008	070088	001812
报告期末下属分级基金的份额总额	13,515,646,481.00 份	19,396,935,982.29 份	163,071,658.17 份

§ 3 主要财务指标和基金净值表现

3.1 主要财务指标

单位：人民币元

主要财务指标	报告期(2020年1月1日 - 2020年3月31日)		
	嘉实货币 A	嘉实货币 B	嘉实货币 E
1. 本期已实现收益	80,688,793.25	88,856,213.70	949,045.49
2. 本期利润	80,688,793.25	88,856,213.70	949,045.49
3. 期末基金资产净值	13,515,646,481.00	19,396,935,982.29	163,071,658.17

注：(1) 本期已实现收益指基金本期利息收入、投资收益、其他收入（不含公允价值变动收益）扣除相关费用后的余额，本期利润为本期已实现收益加上本期公允价值变动收益，由于本基金采用摊余成本法核算，因此，公允价值变动收益为零，本期已实现收益和本期利润的金额相等；(2) 嘉实货币 A 与嘉实货币 B 适用不同的销售服务费率；(3) 本基金无持有人认购/申购或交易基金的各项费用；(4) 自 2014 年 6 月 16 日起本基金收益分配从按月结转份额调整为按日结转份额；(5) 自 2015 年 9 月 15 日起增加 E 类基金份额类别，嘉实货币 E 销售费率与嘉实货币 A 相同。

3.2 基金净值表现

3.2.1 本报告期基金份额净值收益率及其与同期业绩比较基准收益率的比较

嘉实货币 A

阶段	净值收益率 ①	净值收益率 标准差②	业绩比较基 准收益率③	业绩比较基 准收益率标 准差④	①-③	②-④
过去三个月	0.6040%	0.0016%	0.0871%	0.0000%	0.5169%	0.0016%

嘉实货币 B

阶段	净值收益率 ①	净值收益率 标准差②	业绩比较基 准收益率③	业绩比较基 准收益率标 准差④	①-③	②-④
过去三个月	0.6641%	0.0016%	0.0871%	0.0000%	0.5770%	0.0016%

嘉实货币 E

阶段	净值收益率 ①	净值收益率 标准差②	业绩比较基 准收益率③	业绩比较基 准收益率标 准差④	①-③	②-④
----	------------	---------------	----------------	-----------------------	-----	-----

过去三个月	0.6039%	0.0016%	0.0871%	0.0000%	0.5168%	0.0016%
-------	---------	---------	---------	---------	---------	---------

3.2.2 自基金合同生效以来基金累计份额净值增长率变动及其与同期业绩比较基准收益率变动的比较

嘉实货币A累计净值增长率与同期业绩比较基准收益率的历史走势对比图

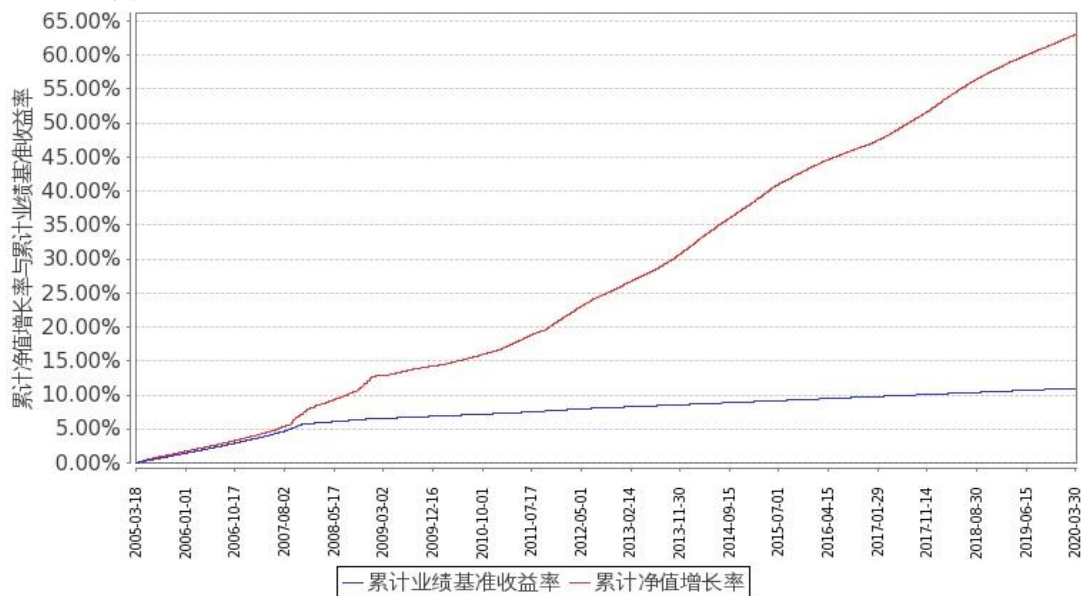


图1：嘉实货币A基金份额累计净值收益率与同期业绩比较基准收益率的历史走势对比图
(2005年3月18日至2020年3月31日)

嘉实货币B累计净值增长率与同期业绩比较基准收益率的历史走势对比图

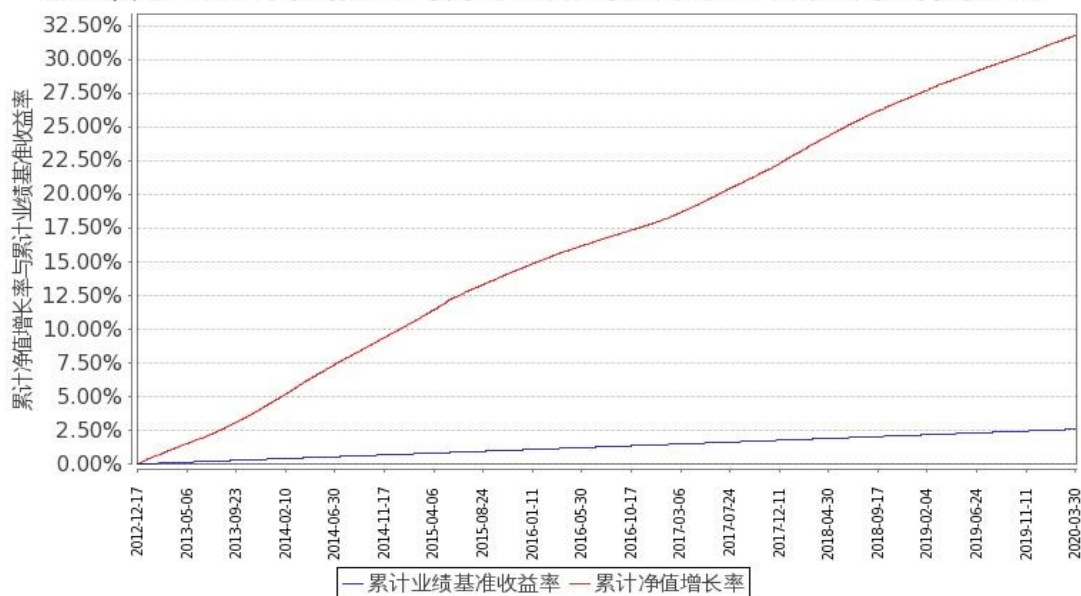


图2：嘉实货币B基金份额累计净值收益率与同期业绩比较基准收益率的历史走势对比图
(2012年12月17日至2020年3月31日)

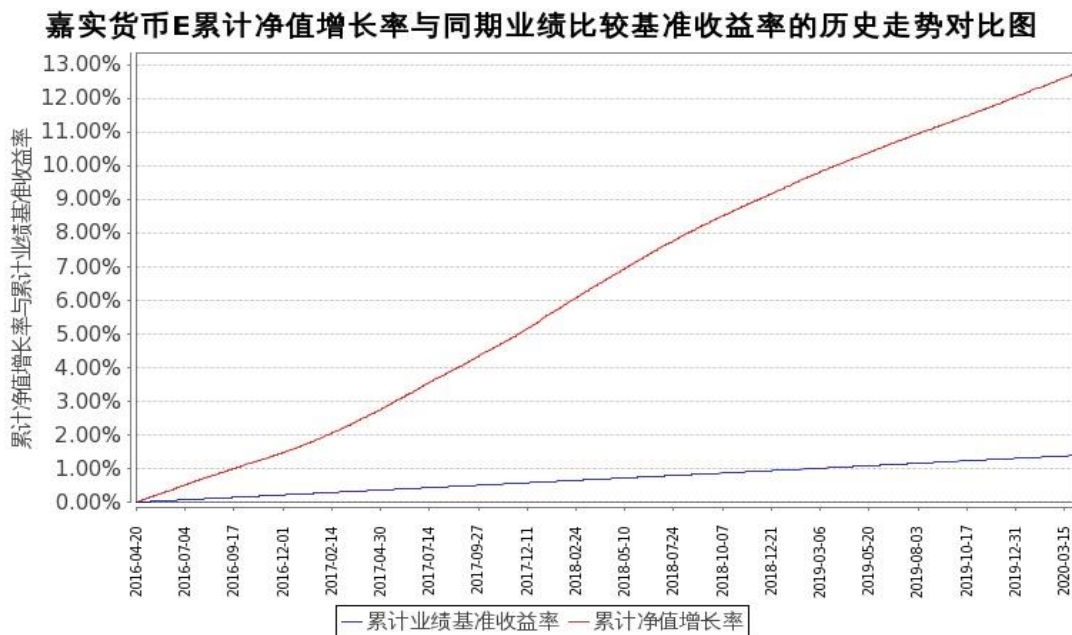


图 3：嘉实货币 E 基金份额累计净值收益率与同期业绩比较基准收益率的历史走势对比图
(2016 年 4 月 20 日至 2020 年 3 月 31 日)

注：按基金合同和招募说明书的约定，本基金自基金合同生效日起 3 个月内为建仓期，建仓期结束时本基金的各项投资比例符合基金合同（十五（二）投资范围和（八）投资限制）的有关约定。

§ 4 管理人报告

4.1 基金经理（或基金经理小组）简介

姓名	职务	任本基金的基金经理期限		证券从业年限	说明
		任职日期	离任日期		
李瞳	本基金、嘉实超短债债券、嘉实安心货币、嘉实宝、嘉实活期宝货币、嘉实活钱包货币、嘉实快线货币、嘉实现金宝货币、嘉实增益宝货币、嘉实定期宝 6 个月理财债券、嘉实现金添利货币、嘉实中短债债券、嘉实汇鑫中短债债券基金经理	2016 年 1 月 28 日	-	10 年	曾任中国建设银行金融市场部、机构业务部业务经理。2014 年 12 月加入嘉实基金管理有限公司，现任职于固定收益业务体系短端 alpha 策略组。硕士研究生，具有基金从业资格。
张文玥	本基金、嘉实安心货币、理财宝 7 天债券、嘉实宝、嘉实活期宝货币、嘉实 1 个月理财债券、嘉实 3 个月理财债券、嘉实快线货币、嘉实现金宝货币、嘉	2016 年 1 月 28 日	-	11 年	曾任中国邮政储蓄银行股份有限公司金融市场部货币市场交易员及债券投资经理。2014 年 4 月加入

	实定期宝 6 个月理财债券、嘉实融享货币基金经理				嘉实基金管理有限公司，现任职于固定收益业务体系短端 alpha 策略组。硕士，具有基金从业资格。
--	--------------------------	--	--	--	--

注：（1）任职日期是指公司作出决定后公告之日；（2）证券从业的含义遵从行业协会《证券业从业人员资格管理办法》的相关规定；（3）2020 年 4 月 17 日公司发布《关于增聘嘉实货币基金经理的公告》，增聘李金灿先生担任本基金基金经理，与李瞳先生、张文玥女士共同管理本基金。

4.2 管理人对报告期内基金运作遵规守信情况的说明

报告期内，本基金管理人严格遵循了《证券法》、《证券投资基金法》及其各项配套法规、《嘉实货币市场基金基金合同》和其他相关法律法规的规定，本着诚实信用、勤勉尽责的原则管理和运用基金资产，在严格控制风险的基础上，为基金份额持有人谋求最大利益。本基金运作管理符合有关法律法规和基金合同的规定和约定，无损害基金份额持有人利益的行为。

4.3 公平交易专项说明

4.3.1 公平交易制度的执行情况

报告期内，基金管理人严格执行证监会《证券投资基金管理公司公平交易制度指导意见》和公司内部公平交易制度，各投资组合按投资管理制度和流程独立决策，并在获得投资信息、投资建议和实施投资决策方面享有公平的机会；通过完善交易范围内各类交易的公平交易执行细则、严格的流程控制、持续的技术改进，确保公平交易原则的实现；通过 IT 系统和人工监控等方式进行日常监控，公平对待旗下管理的所有投资组合。

4.3.2 异常交易行为的专项说明

报告期内，本基金未发生异常交易行为。

4.4 报告期内基金投资策略和运作分析

2020 年 1 季度，央行主导下货币政策保持稳健，货币市场收益率波动性保持低位，债券市场利率整体下行。宏观经济数据显示，1 季度整体经济增长受疫情扩散蔓延的不利影响，叠加外部环境发生明显变化及需求端“几碰头”等因素影响出现明显下行压力，央行加大了逆周期调节力度。从国际上看，受疫情影响，国际金融市场动荡加剧，对我国金融市场造成一定影响，主要发达经济体增长有所放缓。美国经济增长出现衰退风险，PMI 开始收缩，失业人数急剧增加，美联储紧急降息至零，推出大力度量化宽松，宣布无限额买资产，美联储主席鲍威尔认为货币政策仍存空间。美国政府通过 2 万亿美元刺激计划。欧元区疫情扩散严重，欧央行推出 7500 亿欧元资产购买计划。日本经济大幅减速。OECD 下调 2020 年全球经济增速，IMF 和国际金融协会预计今年

全球经济将萎缩。供需危机叠加，导致油价跌破 20 美元。海外疫情给我国出口带来较大不确定性，国内房地产、汽车等传统支柱产业进入调整期，消费增长相对乏力，经济内生增长动力不强。国内政策要进一步加大财政货币政策调节力度，采取多方面措施，着力扩内需、助复产、保就业，帮助各类企业尤其是中小微企业、外贸企业、个体工商户渡过特殊难关，保障基本民生。央行更加注重货币政策执行的前瞻性、针对性和灵活性，稳健的货币政策要更加灵活适度，引导贷款市场利率下行，保持流动性合理充裕，保持物价水平总体稳定，根据经济和市场运行情况，运用公开市场操作和各类创新工具对市场资金面进行预调微调。

今年 1 季度，央行实施了两次降准。1 月 6 日，央行下调金融机构存款准备金率 0.5 个百分点，释放长期资金 8000 多亿元；3 月 16 日，央行实施定向降准，释放长期资金 5500 亿元。央行及时设立 3000 亿元的专项再贷款和增加 5000 亿元的再贷款再贴现额度，有力精准地支持疫情防控和复工复产。从去年 11 月至今，央行共三次调降 7 天期限逆回购操作利率，且幅度逐次加大。去年 11 月 18 日央行调降 7 天期限逆回购操作利率 5 个基点至 2.5%，今年 2 月 3 日调降 10 个基点至 2.4%，3 月 30 日调降 20 个基点至 2.2%。2 月 20 日 LPR 报价，一年期利率下行 10bp，五年期利率下行 2bp。央行通过结构性降息支持实体经济发展，稳定房地产市场的预期，防止再次出现房地产价格泡沫。预计今年 2 季度货币政策会相机抉择，随着形势的变化而微调。未来面临内外因素交织的局面下，资金面在表面平稳的环境下，依然存在多重不确定因素。

1 季度银行间隔夜和 7 天回购利率均值分别为 1.67%和 1.79%，较去年 4 季度均值 2.23%和 2.69%大幅下行。1 季度债券市场收益率整体下行，1 季末 1 年期和 10 年期国开债收益率分别收于 1.85%和 2.95%，较去年 4 季度末 2.50%和 3.58%大幅下行。1 季度信用债市场在资金宽松和估值下行推动下，收益率也跟随利率债下行，中高信用等级信用利差有所收敛。1 季末 1 年期高评级的 AAA 级短融收益率由去年 4 季度末的 3.18%降至 2.42%，同期中等级别的 AA+级短融收益率则由 3.28%下行至 2.61%。

2020 年 1 季度，本基金秉持稳健投资原则，谨慎操作，以确保组合安全性为首要任务；灵活配置逆回购、银行存单、债券和同业存款，管理现金流分布，保障组合充足流动性；控制银行存款和债券资产配置比例，组合保持中性久期，在收益率曲线平坦化环境中管理组合利率风险；谨慎筛选组合投资个券，严控信用风险；灵活运用短期杠杆资源提高组合收益。整体看，1 季度本基金成功应对了市场和规模波动，投资业绩平稳，实现了安全性、流动性和收益性的目标，并且整体组合的持仓结构相对安全，流动性和弹性良好，为下一阶段抓住市场机遇、创造安全收益打下了良好基础。

4.5 报告期内基金的业绩表现

本报告期嘉实货币 A 的基金份额净值收益率为 0.6040%，嘉实货币 B 的基金份额净值收益率为 0.6641%，嘉实货币 E 的基金份额净值收益率为 0.6039%，业绩比较基准收益率为 0.0871%。

4.6 报告期内基金持有人数或基金资产净值预警说明

无。

§ 5 投资组合报告

5.1 报告期末基金资产组合情况

序号	项目	金额（元）	占基金总资产的比例（%）
1	固定收益投资	20,857,733,756.62	58.79
	其中：债券	20,807,733,756.62	58.65
	资产支持证券	50,000,000.00	0.14
2	买入返售金融资产	1,247,400,000.00	3.52
	其中：买断式回购的买入返售金融资产	-	-
3	银行存款和结算备付金合计	12,808,023,855.73	36.10
4	其他资产	562,951,452.58	1.59
5	合计	35,476,109,064.93	100.00

5.2 报告期债券回购融资情况

序号	项目	占基金资产净值比例（%）	
1	报告期内债券回购融资余额	16.10	
	其中：买断式回购融资	-	
序号	项目	金额（元）	占基金资产净值比例（%）
2	报告期末债券回购融资余额	2,279,215,860.25	6.89
	其中：买断式回购融资	-	-

注：（1）报告期内债券回购融资余额为报告期内每日的融资余额的合计数，报告期内债券回购融资余额占基金资产净值的比例为报告期内每日融资余额占基金资产净值比例的简单平均值。（2）报告期内本基金每日债券正回购的资金余额均未超过资产净值的 20%。

5.3 基金投资组合平均剩余期限

5.3.1 投资组合平均剩余期限基本情况

项目	天数
报告期末投资组合平均剩余期限	89
报告期内投资组合平均剩余期限最高值	102
报告期内投资组合平均剩余期限最低值	76

注：报告期内每个交易日投资组合平均剩余期限均未超过 120 天。

5.3.2 报告期末投资组合平均剩余期限分布比例

序	平均剩余期限	各期限资产占基金资产净	各期限负债占基金资产净值的比例
---	--------	-------------	-----------------

号		值的比例 (%)	(%)
1	30 天以内	21.74	7.19
	其中：剩余存续期超过 397 天的浮动利率债	-	-
2	30 天（含）—60 天	23.44	-
	其中：剩余存续期超过 397 天的浮动利率债	-	-
3	60 天（含）—90 天	13.13	-
	其中：剩余存续期超过 397 天的浮动利率债	-	-
4	90 天（含）—120 天	13.91	-
	其中：剩余存续期超过 397 天的浮动利率债	-	-
5	120 天（含）—397 天（含）	33.34	-
	其中：剩余存续期超过 397 天的浮动利率债	-	-
	合计	105.56	7.19

5.4 报告期内投资组合平均剩余存续期超过 240 天情况说明

报告期内每个交易日投资组合平均剩余存续期均未超过 240 天。

5.5 报告期末按债券品种分类的债券投资组合

序号	债券品种	摊余成本（元）	占基金资产净值比例 (%)
1	国家债券	-	-
2	央行票据	-	-
3	金融债券	2,713,314,609.63	8.20
	其中：政策性金融债	1,612,605,257.47	4.88
4	企业债券	-	-
5	企业短期融资券	5,043,176,095.92	15.25
6	中期票据	454,429,001.09	1.37
7	同业存单	12,596,814,049.98	38.08
8	其他	-	-
9	合计	20,807,733,756.62	62.91
10	剩余存续期超过 397 天的浮动利率债券	-	-

注：上表中，付息债券的成本包括债券面值和折溢价，贴现式债券的成本包括债券投资成本和内在应收利息。

5.6 报告期末按摊余成本占基金资产净值比例大小排序的前十名债券投资明细

序号	债券代码	债券名称	债券数量 (张)	摊余成本（元）	占基金资产净值比例 (%)
1	112015141	20 民生银行 CD141	17,000,000	1,693,735,058.37	5.12
2	112009070	20 浦发银行 CD070	6,000,000	593,890,570.37	1.80
3	190206	19 国开 06	5,800,000	580,044,707.79	1.75

4	111983040	19 宁波银行 CD143	5,000,000	499,094,510.43	1.51
5	111918434	19 华夏银行 CD434	5,000,000	498,498,967.26	1.51
6	111918448	19 华夏银行 CD448	5,000,000	498,167,342.91	1.51
7	111908254	19 中信银行 CD254	5,000,000	497,869,639.81	1.51
8	112093754	20 汇丰银行(防疫专项)CD016	5,000,000	497,864,274.20	1.51
9	112011060	20 平安银行 CD060	5,000,000	494,936,919.17	1.50
10	130217	13 国开 17	4,100,000	410,047,740.23	1.24

5.7 “影子定价”与“摊余成本法”确定的基金资产净值的偏离

项目	偏离情况
报告期内偏离度的绝对值在 0.25（含）-0.5%间的次数	0
报告期内偏离度的最高值	0.1529%
报告期内偏离度的最低值	0.0567%
报告期内每个工作日偏离度的绝对值的简单平均值	0.0973%

报告期内负偏离度的绝对值达到 0.25%情况说明

报告期内每个交易日负偏离度的绝对值均未达到 0.25%。

报告期内正偏离度的绝对值达到 0.5%情况说明

报告期内每个交易日正偏离度的绝对值均未达到 0.5%。

5.8 报告期末按摊余成本占基金资产净值比例大小排序的前十名资产支持证券投资 明细

序号	证券代码	证券名称	数量（份）	摊余成本（元）	占基金资产净值比例（%）
1	168001	4 如日 A02	500,000	50,000,000.00	0.15

注：报告期末，本基金仅持有上述 1 支资产支持证券。

5.9 投资组合报告附注

5.9.1 基金计价方法说明

本基金采用固定份额净值，基金份额账面净值始终保持为 1.00 人民币元。

本基金估值采用摊余成本法，即估值对象以买入成本列示，按票面利率或商定利率并考虑其买入时的溢价与折价，在其剩余期限内摊销，每日计提收益或损失。

5.9.2 声明本基金投资的前十名证券的发行主体本期是否出现被监管部门立案调查，或在报告编制日前一年内受到公开谴责、处罚的情形。如是，还应对相关证券的投资决策程序做出说明

报告期内本基金投资的前十名证券的发行主体未被监管部门立案调查，在本报告编制日前一年内本基金投资的前十名证券的发行主体未受到公开谴责、处罚。

5.9.3 其他资产构成

序号	名称	金额（元）
1	存出保证金	-
2	应收证券清算款	-
3	应收利息	197,210,793.55
4	应收申购款	364,610,659.03
5	其他应收款	1,130,000.00
6	其他	-
7	合计	562,951,452.58

§ 6 开放式基金份额变动

单位：份

项目	嘉实货币 A	嘉实货币 B	嘉实货币 E
报告期期初基金份额总额	13,697,705,738.51	11,411,366,698.70	187,818,896.01
报告期期间基金总申购份额	10,679,482,160.27	12,805,557,894.29	252,171,028.45
报告期期间基金总赎回份额	10,861,541,417.78	4,819,988,610.70	276,918,266.29
报告期期末基金份额总额	13,515,646,481.00	19,396,935,982.29	163,071,658.17

注：报告期期间基金总申购份额含红利再投、转换入及基金份额自动升级调增份额，总赎回份额含转换出及基金份额自动降级调减份额。

§ 7 基金管理人运用固有资金投资本基金交易明细

无。

§ 8 备查文件目录

8.1 备查文件目录

- (1) 中国证监会批准嘉实货币市场基金募集的文件；
- (2) 《嘉实货币市场基金基金合同》；
- (3) 《嘉实货币市场基金招募说明书》；
- (4) 《嘉实货币市场基金基金托管协议》；
- (5) 基金管理人业务资格批件、营业执照；
- (6) 报告期内嘉实货币市场基金公告的各项原稿。

8.2 存放地点

北京市建国门北大街 8 号华润大厦 8 层嘉实基金管理有限公司

8.3 查阅方式

- (1) 书面查询：查阅时间为每工作日 8:30-11:30, 13:00-17:30。投资者可免费查阅，也可按工

本费购买复印件。

(2) 网站查询：基金管理人网址：<http://www.jsfund.cn>

投资者对本报告如有疑问，可咨询本基金管理人嘉实基金管理有限公司，咨询电话 400-600-8800，或发电子邮件，E-mail:service@jsfund.cn。

嘉实基金管理有限公司

2020 年 4 月 22 日